


# VZUM3434CT

Sink material	Composite
Type	Synthetic sink
No. of bowls	2
Drainer	No
EAN code	8017709251871



## Aesthetics



<b>Aesthetic</b>	Universal	<b>Logo</b>	On overflow
<b>Serie</b>	Quadra	<b>Alternative colours available</b>	Black, White, Cream, Beige, EXTRA White, EXTRA Black
<b>Colour</b>	Cement / Concrete	<b>Half bowl cup drainer</b>	No
<b>Building in type</b>	Undermount	<b>Tap hole / precut tap hole</b>	No Taphole

	Bowl type RH	Bowl dimensions, WxDxH (mm)	Bowl depth (mm)	Radius corner right bowl (mm)	Overflow	Strainer position	Strainer dimension
RH Bowl	Minimum radius	343 x 395 x 220	220	5	No	Wall position	3.5"
LH Bowl	Minimum radius	343 x 395 x 220	220	5	Yes, traditional	Side bowl	3.5"

## Technical Features



### Características do material composto

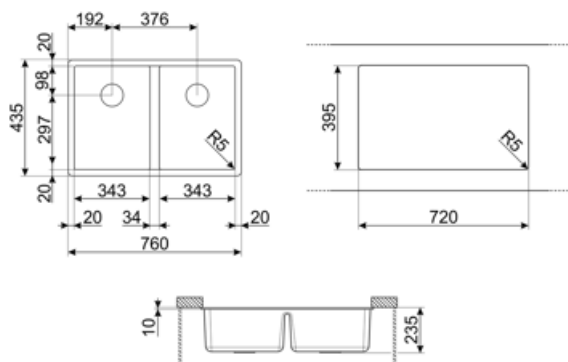
Válvula de escoamento, Fácil de limpar, Sifão com ligação à máquina de lavar louça, Resistente a choques térmicos, Ganchos de fixação, Vedantes, Resistente a UV

<b>Diâmetro do furo da torneira</b>	35 mm
<b>Popup command</b>	No
<b>Dividing wall width</b>	34 mm
<b>Pre-assembled gasket</b>	No
<b>No. of clips</b>	6

Frame depth (mm)	14	Type of clips	Undermount clip
Dimensions of the product (mm)	235x760x435 mm		
Dimensão do recorte sob a montagem (mm)	720 x 395 mm		
Cutout radius	5 mm		
Base unit size	80 cm		
Tap hole	No		

## Accessories Included

Accessories for installation	Strainer, Siphon with dishwasher outlet connection, Fixing clips	Basket	No
Colander	No	Wooden board	No
Rondò Cover waste kit	No	White board	No
Glass board	No		



---

## Compatible Accessories

---



### CB28QU

Tábua única de corte HPL para raio mínimo, carvalho, mede 280 x 418 H 12 mm



### KITFD050

Eliminação de resíduos 0,5 CV Motor: 1/2 cv Serve para todas as pias com saída de resíduos de 3 1/2"



### KITFD100

Eliminação de resíduos 1 CV Motor: 1 cv Serve para todas as pias com saída de resíduos de 3 1/2"



### KITDSQ











Botão quadrado do dispensador de sabão



### KITFD075

Eliminação de resíduos 0,75 CV Motor: 3/4 CV Adapta-se a todas as pias com saída de resíduos de 3 1/2"

## Symbols glossary

	Largura do armário necessária para a instalação da pia		Profundidade da pia - dependendo do modelo, a profundidade pode ser de 13 a 24,5
	Instalação sob o tampo da mesa: A pia é fixada sob o tampo da mesa, que estende a superfície de trabalho e a profundidade da pia.		Antisséptico
	Antirrisco		Resistente a choques térmicos
	Resistente a altas temperaturas		Resistente a impactos
	Fácil de limpar		A proteção UV, não se desvanece com o tempo.

---

## Benefit (TT)

---

### Two bowls

Two bowls for greater versatility and dual functionality