

# WDF147X-2

Código EAN	8017709304379
Product Family	Washer dryer
Commercial width	60 cm
Commercial depth	Standard capacity
Instalação	De livre instalação
Load type	Frontal

## Programas

### Controls

### Gráfico dos programas

### No. of programmes

### Programmes

### Electronic

### Informações em EN

15

Eco 40-60

Secagem intensiva



Cotton



Clean



Delicate drying



Delicates



Drain + Spin



Mix



Night



Quick wash 15 min



Rinse + Spin



Shirts



Sport



Synthetics



Wool

### Washing Temperature

Cool

20°C

30°C

40°C

80°C

90°C

### Special programmes



Wool



Mix



Night



Quick 15 min



Sport

Special Clean programme, to remove residual fluff Yes

Woolmark Cycle No  
 Display

Residual time indicator delay start Recommended load indicator

programme status indication

Display type

**Buttons/Options**

- |                  |                             |           |
|------------------|-----------------------------|-----------|
| Delay timer      | FlexiTime                   | Prewash   |
| Additional rinse | Anti-wrinkle (easy ironing) | Intensive |
| Drying           |                             |           |

On/off indicator (light) No  
 Programme progress indicator (light) On display  
 End of cycle indicator (light) On display

## Technical Features



<b>Type of motor</b> Standard	<b>Automatic variable load</b> Yes
<b>Direct Motion motor</b> No	<b>Antifoam system</b> Yes
<b>Electronic control functioning</b> Yes	<b>Load balancing system</b> Automatic
<b>Programme selection knob</b> Yes	<b>Easy to access filter</b> Yes
<b>Programme/temperature selection knob</b> No	<b>Resistencia Life Plus</b> No
<b>Spin speed selection on display/LED</b> No spin/ 600/ 800/ 1000/ 1200/ 1400	<b>Child lock (functions block)</b> Control block
<b>Display/led for temperature regulation</b> Yes	<b>Anti-flood system</b> Yes
<b>Polypropilene tank</b> Yes	<b>Autocleaning system</b> Yes
<b>Basket</b> Stainless steel	<b>Aquastop system</b> Total
<b>Drum capacity</b> 54 l	<b>Dual Water</b> No
<b>Liquid detergent accessory as standard</b> Yes	<b>Humidity sensor</b> No
<b>Door diameter</b> 30 cm	<b>Water supply</b> Single, cold
<b>Door opening</b> 180°	

## Performance / Energy Label



<b>Washing loading capacity</b> 7 kg	<b>Energy consumption (washing + drying)</b> 5,6 KWh
<b>Drying loading capacity</b> 4 kg	

<b>Max spin speed</b>	1400 giri/min	<b>Water consumption (washing) per cycle</b>	49 l
<b>Energy efficiency class</b>	B	<b>Water consumption (washing+drying) per cycle</b>	89 l
<b>Washing efficiency class</b>	A	<b>Duration of the normative programme</b>	420 min.
<b>Energy rating</b>	BA	<b>Energy annual consumption (washing)</b>	260 KWh
<b>Noise level washing</b>	59 dB(A) re 1 pW	<b>Energy annual consumption (washing+drying)</b>	1120 KWh
<b>Noise level spinning</b>	75 dB(A) re 1 pW	<b>Water annual consumption (washing)</b>	9800 l
<b>Noise level drying</b>	61 dB(A) re 1 pW	<b>Water annual consumption (washing+drying)</b>	17800 l
<b>Energy consumption - Cotton 60° - Wash only</b>	1,3 KWh	<b>Residual humidity percentage (%)</b>	50 %

## Etiqueta de Desempenho / Energia - Reg. 2019



<b>Nome ou marca do fornecedor</b>	SMEG	<b>Consumo de água (ciclo de lavagem)</b>	44 litre
<b>Ciclo de lavagem da capacidade nominal</b>	7 kg	<b>Consumo de água (ciclo completo)</b>	68 litre
<b>Ciclo completo da capacidade nominal</b>	4 kg	<b>Classe de eficiência de secagem</b>	B
<b>Classe de eficiência energética (ciclo de lavagem)</b>	E	<b>Classe de ruído acústico aerotransportado</b>	B
<b>Classe de eficiência energética (ciclo completo)</b>	E	<b>Ruído acústico aerotransportado</b>	75 dB(A) re 1 pW
<b>Consumo ponderado de energia lavagem</b>	77 KWh	<b>Duração do programa Eco 40-60 (Capacidade nominal de lavagem)</b>	2:50 h:min
<b>Consumo ponderado de energia (ciclo completo)</b>	266 KWh	<b>Duração do ciclo de lavagem e secagem (Capacidade nominal)</b>	5:30 h:min

## Symbols glossary



**Conhecimento total:** A maioria dos modelos de máquinas lava-louças Smeg são equipados com Acquastop Total, que permite evitar inundações como resultado de vazamento de água. O sistema consiste em um sensor flutuante, disposto sob a câmara interna de uma máquina lava-louça, que bloqueia o fornecimento de água dentro do aparelho em caso de vazamento de água para a bandeja inferior. Uma válvula eletromagnética adicional na mangueira de entrada de água também bloqueia automaticamente o fornecimento de água se detectar vazamento de água na mangueira. Para Lavandaria: Totalmente familiarizado, o produto é construído com 3 níveis de dispositivos anti-inundação para garantir a proteção contra vazamento de água. Para Lavandaria: Totalmente familiarizado, o produto é construído com 3 níveis de dispositivos anti-inundação para garantir a proteção contra vazamento de água.



**Carga variável:** Em todos os modelos de máquinas de lavar está presente o sistema de carga variável, segundo o qual a máquina diversifica automaticamente o ciclo de lavagem e o tempo de operação dependendo da quantidade e tipo de roupa introduzida, permitindo uma economia significativa de água e energia, até 30% em comparação com as versões com carga fixa.



**Balanceamento Automático de Carga:** fornece uma distribuição ideal de roupa no tambor. No caso de o desequilíbrio ser detectado, a velocidade de rotação começa a ser controlada de tal forma a redistribuir uniformemente o vestuário no tambor e, assim, reduzir a vibração.



**B:** Classificação de energia do produto, medida de A+++ a D/G, dependendo da família de produtos.



**Display LED:** para mostrar os programas, funções e opções selecionadas e o tempo até ao final do ciclo.



**Secagem suave:** programa concebido para preparar a roupa para uma engomadoria fácil.



**Ferro Fácil:** esta é uma opção que pode ser selecionada para garantir a a roupa acabada é deixada com menos vincos para facilitar a passagem de roupa.



**Sistema de limpeza automática:** O sistema de autolimpeza evita a formação de fiapos e impurezas dentro do sistema de condensação, garantindo a máxima confiabilidade da máquina



**Bloqueio para crianças:** alguns modelos estão equipados com um dispositivo para bloquear o programa/ciclo para que não possa ser acidentalmente alterado.





















**Temporizador de atraso:** pode ser configurado para executar o programa em um momento conveniente ou para tirar proveito de períodos de energia fora de pico.



**30 cm:** Grande portinhola de carga de 30-32-33 cm de diâmetro, torna o carregamento e descarregamento de roupa mais fácil e rápido com a máxima facilidade de uso.



Isto mostra a quantidade de roupa que pode ser inserida no secador de roupa em KG.

-  Esta opção aconselha quando a limpeza periódica dos filtros é necessária, a fim de evitar o esquecimento e, assim, garantir o perfeito funcionamento do secador ao longo do tempo. A posição conveniente dos filtros torna a manutenção rápida e extremamente simples.
-  Horário de trabalho flexível: A opção FlexiTime permite ao utilizador reduzir o tempo do ciclo selecionado, proporcionando flexibilidade e controle adicionais.
-  Pré-lavagem: programa concebido para vestuário muito sujo.
-  Algodão: Para tecidos sujos de algodão
-  Para drenar a água na máquina.
-  Tecidos mistos: este ciclo foi concebido para uma roupa ligeiramente suja numa mistura de algodão e sintéticos, ou pode ser usado apenas para refrescar peças armazenadas.
-  Super-rápido 15 min: um programa concebido para lavar pequenas quantidades de roupa rapidamente, ideal para lavar vestuário levemente sujo.
-  Camisas: um ciclo para lavar as camisas num curto espaço de tempo com o máximo cuidado, usando uma rotação delicada para facilitar a passagem a ferro.
-  Sintéticos: para lavar suas roupas sintéticas (camisas, blusas, misturas sintéticas/de algodão, etc.). Lava com uma ação suave e tem um ciclo de lavagem mais curto em comparação com o programa Algodão. Para cortinas e tules, utilize o programa Synthetic 40° °C com funções pré-lavagem e anti-vinco selecionadas. Como a sua textura em malha provoca espuma excessiva, lave os véus/tule colocando pouca quantidade de detergente no compartimento de lavagem principal. Não coloque detergente no compartimento de pré-lavagem.
-  Aço inoxidável à prova de dedadas: O aço inoxidável à prova de dedadas mantém o aço inoxidável com um aspeto novo.
-  Intensivo: esta opção intensifica o programa selecionado. A duração do ciclo e o consumo de água são reduzidos tendo em conta o tipo de roupa, garantindo ainda excelentes resultados de lavagem, mesmo no caso de manchas difíceis de eliminar.
-  Programa de limpeza: Foi criado um programa de limpeza para manter o desempenho da máquina de lavar/secar roupa. O visor é exibido automaticamente quando a limpeza é necessária.
-  Delicado: Roupas como roupas íntimas, meias e tecidos de luxo devem ser secas no ciclo delicado para ajudar a prolongar a vida útil da roupa.
-  Enxágue Extra: Enxágue Extra: adiciona um ciclo de enxágue extra ao já fornecido no programa escolhido, para remover qualquer detergente residual. Esta função é particularmente adequada para aqueles com alergias ou problemas de pele.
-  Noite: um programa ideal para aqueles que querem tirar proveito de períodos de energia fora de pico, este ciclo é particularmente silencioso devido a rotações mais lentas do tambor.
-  Para drenar a água para o cesto + ação da centrífuga
-  Ginásio: Ginásio, um ciclo projetado para lavar roupas levemente sujas, ou seja, esportes desgaste, esta é uma lavagem rápida que também é gentil com os tecidos.
-  Lã: este programa para lã ou tecidos delicados usa rotações mais lentas do tambor para garantir o máximo cuidado com o vestuário.



O tambor tem capacidade máxima de 7kg de roupa seca.



Classe de eficiência energética E.