

WDFS14C7

Code EAN	8017709232306
Famille	Lavante-séchante
Largeur commerciale	60 cm
Profondeur commerciale	Capacité standard
Type de chargement	Frontal



Programmes




Commandes	Électronique
Pictogrammes des programmes	Textes EN
Autocollants multilingues	
Nombre de programmes	15
Programmes	

 Coton	 Coton Eco	 Chemises
 Clean	 Délicat	 Laine
 Mixte	 Nuit	 Rapide 15 min
 Rinçage + Essorage	 Séchage Délicat	 Séchage Normal
 Sport	 Synthétique	 Vidange + Essorage

Température lavage

à Froid	30°C	40°C
60°C	75°C	90°C

Programmes spéciaux

 Laine	 Mixte	 Rapide
--	---	--

Programme spécial Clean pour nettoyer les brins de tissus des tuyaux Oui

Code Woolmark
Afficheur

Visualisation temps résiduel Programmation Départ Différé Visualisation chargement recommandé

Indication avancement programme

Type d'afficheur

Touches/Options

- Départ Différé
- Pré lavage
- Rinçage supplémentaire
- Sans essorage
- Antifroissage (repassage facile)
- Rapide
- Intensif
- Lavage à froid
- Séchage

Indicateur d'avancement programme Sur l'afficheur
Indicateur fin de cycle Sur l'afficheur

Technologie



Consommation effective		Ouverture hublot	180°
Type de moteur	Standard	Chargement variable automatique	Oui
Fonctionnement avec contrôle électronique	Oui	Système anti-mousse	Oui
Manette sélection programme	Oui	Système pour le contrôle anti-balourd	Automatique
Manette réglage température		Accès facile au filtre	Oui
Essorage variable (tours/min)	Sans essorage/ 600/ 800/ 1000/ 1200/ 1400	Sécurité enfants (verrouillage commandes)	Oui
Réglage température sur afficheur/LED	Oui	Anti-débordement	Oui
Cuve en polypropylène	Oui	Système d'auto nettoyage	Oui
Tambour	Inox	Système Stop-Aqua	Total
Volume tambour	54 l	Alimentation d'eau	Simple, froid
Accessoire pour détergent liquide fourni	Oui	Accessoires inclus	
Diamètre hublot	30 cm	Panneau de meuble applicable à droite au à gauche sur charnières réglables	

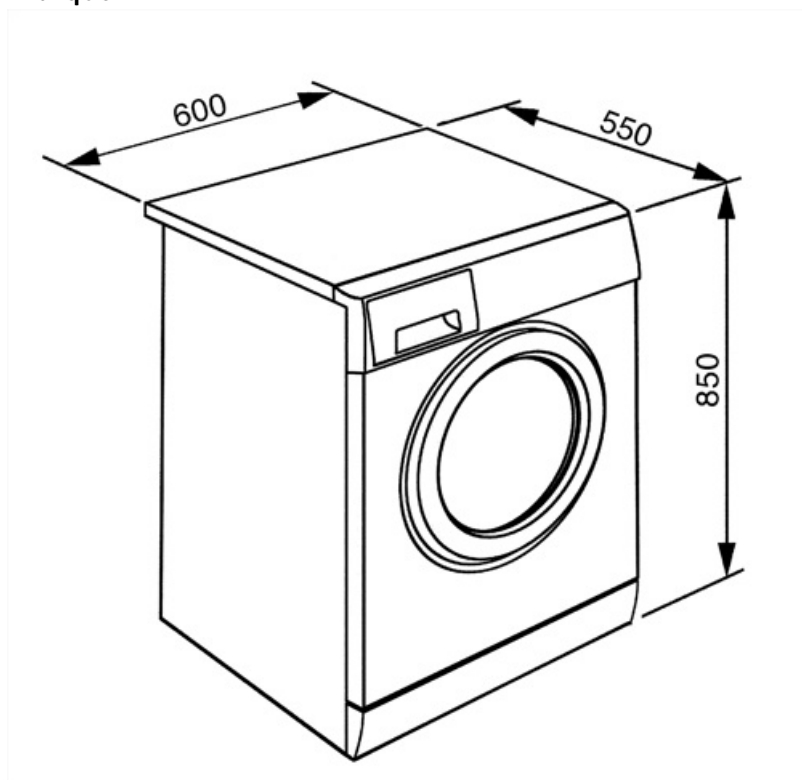
Performance / Etiquette Energétique



















Capacité de chargement en lavage	7 kg	Consommation d'énergie (lavage - lavage + séchage)	5,6 kWh
Capacité de chargement en séchage	4 kg	Consommation d'eau pour le lavage par cycle	49 l
Vitesse d'essorage maximale	1400 giri/min	Consommation d'eau (lavage - lavage + séchage)	89 l
Classe énergétique	B	Durée du programme normatif	420 min.
Classe d'efficacité de lavage	A	Consommation d'énergie annuelle (lavage)	260 kWh
Classe énergétique	BA	Consommation d'énergie annuelle (lavage + séchage)	1120 kWh
Niveau de bruit pour le lavage	59 dB(A) re 1 pW	Consommation d'eau annuelle (lavage)	9800 l
Niveau de bruit pour l'essorage	75 dB(A) re 1 pW	Consommation d'eau annuelle (lavage + séchage)	17800 l
Niveau sonore en séchage	61 dB(A) re 1 pW	Degré d'humidité résiduelle	55 %
Consommation d'énergie - Coton 60°C - Seulement en lavage	1,3 kWh		




















Performance / Etiquette énergétique - Reg. 2019

Nom du fournisseur ou marque SMEG



Symbols glossary

- | | |
|---|--|
|  <p>Système Stop Aqua total : Le dispositif prévient les dégâts des eaux grâce à un micro-interrupteur placé sous la cuve, qui bloque instantanément l'entrée de l'eau dans la machine. Une sécurité supplémentaire est garantie par une électrovanne intégrée dans le tuyau d'alimentation coupant l'eau au robinet.</p> |  <p>Option anti-froissage : La réorganisation des phases de lavage/rinçage associée à la réduction de la vitesse d'essorage, permet de minimiser les plis présents sur le linge à la fin du cycle de lavage. Le repassage devient alors plus facile et plus rapide.</p> |
|  <p>Contrôle de la consommation d'eau : Tous les modèles de lave-linge sont équipés d'un système de chargement variable, selon lequel la machine diversifie automatiquement le cycle de lavage et les temps de fonctionnement en fonction de la quantité et du type de linge introduit, ce qui permet des économies importantes en eau et électricité.</p> |  <p>Programme Clean : Ce programme de nettoyage, brevet exclusif Smeg, lancé à vide, nettoie les conduits de séchage dans lesquels des brins de tissu vont s'entreposer.</p> |
|  <p>Système anti-balourd : Garantit une répartition parfaite du linge à l'intérieur du panier. Si un déséquilibre est détecté, la vitesse d'essorage est ajustée pour redistribuer le linge uniformément dans le panier et ainsi réduire les vibrations.</p> |  <p>Verrouillage commandes : L'option verrouillage des commandes, présente sur différents types de produits, permet de verrouiller toutes les fonctions et programmes sélectionnés ainsi que les commandes, pour une sécurité totale, notamment en présence d'enfants.</p> |
|  <p>Lavage à froid : L'option Lavage à froid convient au lavage de vêtements délicats et, en combinaison avec des détergents de pré-traitement, à l'élimination des taches superficielles du linge.</p> |  <p>Départ différé : Permet de reporter jusqu'à 24 heures le démarrage du programme, selon ses besoins, et d'effectuer le lavage même pendant les heures où le coût de l'énergie est moindre.</p> |
|  <p>B : Indique la classe énergétique de l'appareil.</p> |  <p>Afficheur LED : Pour optimiser les performances et simplifier au maximum l'utilisation de l'appareil, certaines machines à laver et certains réfrigérateurs sont équipés d'un afficheur LED qui permet de visualiser l'état de fonctionnement du produit.</p> |
|  <p>Hublot de 30 cm de large : Les grandes dimensions du hublot de 30 cm de large rendent le chargement et le déchargement du linge encore plus facile et rapide, ce qui le rend extrêmement pratique à utiliser.</p> |  <p>Séchage en douceur : Programme conçu pour préparer le linge en vue d'un repassage facile.</p> |
|  <p>Capacité de séchage : Indique la quantité de linge qui peut être placée dans la lavante-sècheuse pour une efficacité de séchage maximale. Le poids est du linge s'entend à sec.</p> |  <p>Nettoyage Filtres : L'option, au moyen de témoins lumineux, avertit de la nécessité d'un nettoyage périodique des filtres, afin d'éviter les oublis et d'assurer ainsi le parfait fonctionnement du sèche-linge dans le temps. La position pratique des filtres rend l'entretien rapide et facile.</p> |
|  <p>Cette option intensifie le programme sélectionné. Le temps de cycle et la consommation d'eau sont réduits en tenant compte du type de linge, tout en garantissant d'excellents résultats de lavage, même dans le cas de taches difficiles à enlever.</p> |  <p>Option sans essorage : Sur les machines à laver et les lavante-séchante Smeg, il est possible de régler la vitesse d'essorage, dans certains modèles jusqu'à 1600 tr/min, ou même de l'exclure.</p> |

-  Option de pré-lavage : Programme de pré-lavage adapté aux vêtements particulièrement sales.
-  Coton : Symbole utilisé pour indiquer les programmes relatifs aux vêtements en coton.
-  Délicat : Programme idéal pour les vêtements délicats et la soie qui nécessitent une attention particulière dans le lavage, en utilisant de l'eau à température ambiante et des rotations lentes du tambour
-  Séchage intensif : Programme conçu pour le linge à sécher complètement pour être rangé ou utilisé immédiatement.
-  Mixte : Programme qui permet de laver des vêtements de différentes couleurs et tissus. Idéal pour le lavage quotidien de charges mixtes de vêtements légèrement sales.
-  Rapide 15 min : Le programme Rapide 15 min. vous permet de laver des vêtements légèrement sales en très peu de temps.
-  Rinçage + essorage
-  Sport : Programme adapté à ceux qui pratiquent de l'activité physique qui permet de laver, en peu de temps, les vêtements soumis à des lavages fréquents en assurant une hygiène maximale et le soin des tissus.
-  Laine : Il s'agit d'un programme spécial conçu pour répondre aux besoins de lavage de l'un des vêtements les plus populaires en hiver. Permet de laver les vêtements tout en les protégeant et en les gardant doux et volumineux.
-  La conception soignée de la cuve et du panier a permis d'atteindre une capacité de charge allant jusqu'à 7 kg de linge dans la machine à laver.
-  Cycle Clean : Ce programme est effectué avec le tambour vide et permet de nettoyer les conduits de séchage dans lesquels des brins de tissu vont s'entreposer, ce qui avec le temps peut réduire l'efficacité du séchage. L'écran affiche le symbole du programme à chaque fois qu'il est recommandé d'exécuter le programme.
-  Coton Eco : Symbole faisant référence au programme Coton Eco
-  Evacuation de l'eau : Evacuation de l'eau
-  Rinçage supplémentaire : Option qui ajoute un rinçage supplémentaire à celui déjà prévu dans le programme choisi, pour éliminer tout résidu de détergent. Cette fonction est particulièrement adaptée aux personnes souffrant d'allergies ou de problèmes de peau.
-  Nocturne : Ce cycle permet à la machine à laver de fonctionner en silence, grâce à une rotation plus lente du tambour et à des phases de lavage et de trempage plus longues. Il est idéal pour ceux qui veulent profiter des tarifs énergétiques réduits pendant la nuit.
-  Rapide : Permet de réduire le temps du programme sélectionné, si le linge ne nécessite pas un lavage intense et prolongé.
-  Chemises : Programme spécial qui vous permet de laver vos chemises avec le plus grand soin, en respectant les tissus et en minimisant la formation de plis, afin que vous puissiez obtenir les meilleurs résultats de repassage dans un court délai.
-  Synthétiques : Symbole utilisé pour les programmes synthétiques
-  Option rapide : Option permettant de réduire la durée du programme sélectionné lorsque les vêtements à laver n'ont pas besoin d'être lavés pendant une longue période.