

WDI14C7K

Code EAN	8017709204709
Famille	Lavante-séchante
Largeur commerciale	60 cm
Installation	Intégrable
Type de chargement	Frontal



Programmes

Commandes

Pictogrammes des programmes

Nombre de programmes

Programmes

 Coton 40°	 Coton 60°	 Coton 90°
 Coton Froid	 Clean	 Laine 30°
 Laine à froid	 Mixte 30°	 Rapide 30°
 Rinçage + Essorage	 Séchage Délicat	 Séchage Normal
 Synthétique 30°	 Synthétique 40°	 Vidange + Essorage

Température lavage

à Froid

30°C

40°C

60°C

90°C

Programmes spéciaux

 Laine	 Lavage à la main	 Mixte
 Rapide		

Programme spécial Clean pour nettoyer les brins de tissus des tuyaux **Oui**
Afficheur

Visualisation temps résiduel

Programmation Départ Différé

Visualisation chargement

recommandé

Indication avancement programme

Réglage essorage

Type d'afficheur



Touches/Options



Prélavage



Rinçage supplémentaire



Antifroissage (repassage facile)



Rapide



Intensif

Indicateur d'avancement programme

Sur l'afficheur

Indicateur fin de cycle

Sur l'afficheur

Technologie



Type de moteur Standard

Fonctionnement avec contrôle électronique **Oui**

Manette sélection programme/température **Oui**

Essorage variable (tours/min) Sans essorage/ 600/ 800/ 1000/ 1200/ 1400

Cuve en polypropylène **Oui**

Tambour Inox

Volume tambour 52 l

Accessoire pour détergent liquide fourni **Oui**

Diamètre hublot 30 cm

Ouverture hublot 180°

Chargement variable automatique **Oui**

Système anti-mousse **Oui**

Système pour le contrôle anti-balourd Automatique

Accès facile au filtre **Oui**

Sécurité enfants **Oui**

(verrouillage commandes)

Anti-débordement **Oui**

Système d'auto nettoyage **Oui**

Système Stop-Aqua Total

Alimentation d'eau Simple, froid

Panneau de meuble **Oui**

applicable à droite au à gauche sur charnières réglables

Performance / Etiquette Énergétique



Capacité de chargement 7 kg en lavage

Capacité de chargement 4 kg en séchage

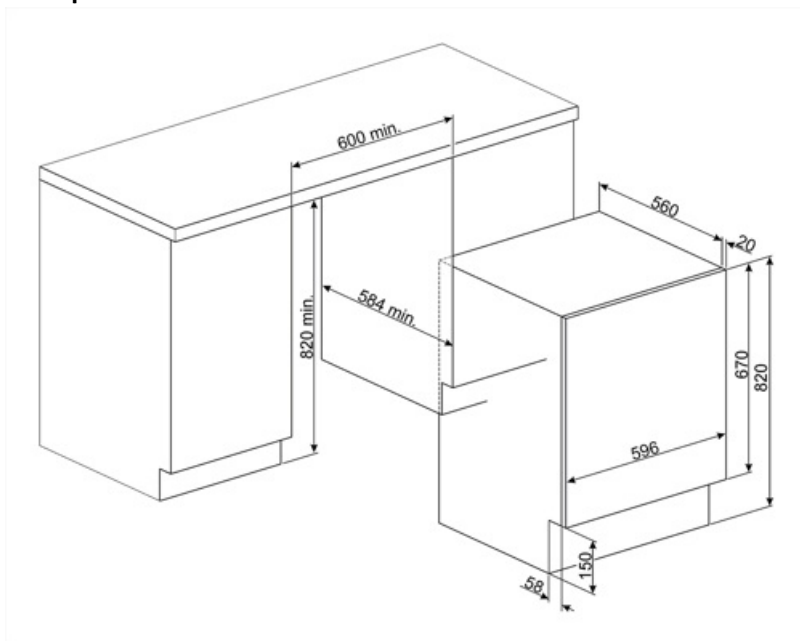
Consommation d'énergie (lavage - lavage + séchage) 5,6 kWh

Consommation d'eau pour le lavage par cycle 49 l

















Vitesse d'essorage maximale	1400 giri/min	Consommation d'eau (lavage - lavage + séchage)	89 l
Classe énergétique	B	Durée du programme normatif	420 min.
Classe d'efficacité de lavage	A	Consommation d'énergie annuelle (lavage)	260 KWh
Classe énergétique	BA	Consommation d'énergie annuelle (lavage + séchage)	1120 KWh
Niveau de bruit pour le lavage	56 dB(A) re 1 pW	Consommation d'eau annuelle (lavage)	9800 l
Niveau de bruit pour l'essorage	72 dB(A) re 1 pW	Consommation d'eau annuelle (lavage + séchage)	17800 l
Niveau sonore en séchage	58 dB(A) re 1 pW	Degré d'humidité résiduelle	50 %
Consommation d'énergie - Coton 60°C - Seulement en lavage	1,3 KWh		








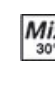











Performance / Etiquette énergétique - Reg. 2019

Nom du fournisseur ou marque SMEG



Symbols glossary (TT)

- | | |
|---|--|
|  <p>Système Stop Aqua total : Le dispositif prévient les dégâts des eaux grâce à un micro-interrupteur placé sous la cuve, qui bloque instantanément l'entrée de l'eau dans la machine. Une sécurité supplémentaire est garantie par une électrovanne intégrée dans le tuyau d'alimentation coupant l'eau au robinet.</p> |  <p>Option anti-froissage : La réorganisation des phases de lavage/rinçage associée à la réduction de la vitesse d'essorage, permet de minimiser les plis présents sur le linge à la fin du cycle de lavage. Le repassage devient alors plus facile et plus rapide.</p> |
|  <p>Contrôle de la consommation d'eau : Tous les modèles de lave-linge sont équipés d'un système de chargement variable, selon lequel la machine diversifie automatiquement le cycle de lavage et les temps de fonctionnement en fonction de la quantité et du type de linge introduit, ce qui permet des économies importantes en eau et électricité.</p> |  <p>Programme Clean : Ce programme de nettoyage, brevet exclusif Smeg, lancé à vide, nettoie les conduits de séchage dans lesquels des brins de tissu vont s'entreposer.</p> |
|  <p>Système anti-balourd : Garantit une répartition parfaite du linge à l'intérieur du panier. Si un déséquilibre est détecté, la vitesse d'essorage est ajustée pour redistribuer le linge uniformément dans le panier et ainsi réduire les vibrations.</p> |  <p>B : Indique la classe énergétique de l'appareil.</p> |
|  <p>Verrouillage commandes : L'option verrouillage des commandes, présente sur différents types de produits, permet de verrouiller toutes les fonctions et programmes sélectionnés ainsi que les commandes, pour une sécurité totale, notamment en présence d'enfants.</p> |  <p>Afficheur LED : Pour optimiser les performances et simplifier au maximum l'utilisation de l'appareil, certaines machines à laver et certains réfrigérateurs sont équipés d'un afficheur LED qui permet de visualiser l'état de fonctionnement du produit.</p> |
|  <p>Hublot de 30 cm de large : Les grandes dimensions du hublot de 30 cm de large rendent le chargement et le déchargement du linge encore plus facile et rapide, ce qui le rend extrêmement pratique à utiliser.</p> |  <p>Séchage en douceur : Programme conçu pour préparer le linge en vue d'un repassage facile.</p> |
|  <p>Capacité de séchage : Indique la quantité de linge qui peut être placée dans la lavante-sècheuse pour une efficacité de séchage maximale. Le poids est du linge s'entend à sec.</p> |  <p>Nettoyage Filtres : L'option, au moyen de témoins lumineux, avertit de la nécessité d'un nettoyage périodique des filtres, afin d'éviter les oublis et d'assurer ainsi le parfait fonctionnement du sèche-linge dans le temps. La position pratique des filtres rend l'entretien rapide et facile.</p> |
|  <p>Cette option intensifie le programme sélectionné. Le temps de cycle et la consommation d'eau sont réduits en tenant compte du type de linge, tout en garantissant d'excellents résultats de lavage, même dans le cas de taches difficiles à enlever.</p> |  <p>Option de pré-lavage : Programme de pré-lavage adapté aux vêtements particulièrement sales.</p> |
|  <p>Cycle Clean : Ce programme est effectué avec le tambour vide et permet de nettoyer les conduits de séchage dans lesquels des brins de tissu vont s'entreposer, ce qui avec le temps peut réduire l'efficacité du séchage. L'écran affiche le symbole du programme à chaque fois qu'il est recommandé d'exécuter le programme.</p> |  <p>Coton 40° : Lavage des vêtements en coton à 40°.</p> |

- | | |
|---|---|
|  <p>Coton 60° : Lavage des vêtements en coton à 60°.</p> |  <p>90° Coton : Lavage 90° Vêtements en coton</p> |
|  <p>Coton à froid : Lavage à froid de vêtements en coton</p> |  <p>Evacuation de l'eau : Evacuation de l'eau</p> |
|  <p>Séchage intensif : Programme conçu pour le linge à sécher complètement pour être rangé ou utilisé immédiatement.</p> |  <p>Rinçage supplémentaire : Option qui ajoute un rinçage supplémentaire à celui déjà prévu dans le programme choisi, pour éliminer tout résidu de détergent. Cette fonction est particulièrement adaptée aux personnes souffrant d'allergies ou de problèmes de peau.</p> |
|  <p>Lavage à la main : Programme adapté aux vêtements qui nécessitent un lavage à la main ou un simple rafraîchissement. Utiliser de l'eau froide et essorer à basse vitesse pour assurer un entretien maximal des vêtements.</p> |  <p>Mixte 30° : Programme qui permet de laver des vêtements de différentes couleurs et tissus. Idéal pour le lavage quotidien de charges mixtes de vêtements légèrement sales.</p> |
|  <p>Mixte : Programme qui permet de laver des vêtements de différentes couleurs et tissus. Idéal pour le lavage quotidien de charges mixtes de vêtements légèrement sales.</p> |  <p>Rapide 30° : Le programme Rapide à 30° vous permet de laver des vêtements légèrement sales en très peu de temps.</p> |
|  <p>Rapide : Permet de réduire le temps du programme sélectionné, si le linge ne nécessite pas un lavage intense et prolongé.</p> |  <p>Rinçage + essorage</p> |
|  <p>Synthétiques 30° : Lavage de vêtements synthétiques à 30°.</p> |  <p>Synthétiques 40° : Lavage de vêtements synthétiques à 40°.</p> |
|  <p>Laine 30° : est un programme spécial conçu pour répondre aux besoins de lavage de l'un des vêtements les plus populaires en hiver. Permet de laver les vêtements tout en les protégeant et en les gardant doux et volumineux.</p> |  <p>Laine : Il s'agit d'un programme spécial conçu pour répondre aux besoins de lavage de l'un des vêtements les plus populaires en hiver. Permet de laver les vêtements tout en les protégeant et en les gardant doux et volumineux.</p> |
|  <p>Laine à froid : est un programme spécial conçu pour répondre aux besoins de lavage de l'un des vêtements les plus populaires en hiver. Permet de laver les vêtements tout en les protégeant et en les gardant doux et volumineux.</p> |  <p>Option rapide : Option permettant de réduire la durée du programme sélectionné lorsque les vêtements à laver n'ont pas besoin d'être lavés pendant une longue période.</p> |
|  <p>La conception soignée de la cuve et du panier a permis d'atteindre une capacité de charge allant jusqu'à 7 kg de linge dans la machine à laver.</p> | |