

# WDI14C7K

Codice EAN

8017709204709

Famiglia

Lavasciuga

Larghezza commerciale

60 cm

Installazione

Incasso

Tipo di carica

Frontale



## Programmi

Comandi

Elettronici

Grafica programmi

Scritte EN

Numero di programmi

15

Programmi



Cotone 40°



Cotone 60°



Cotone 90°



Cotone Freddo



Asciugatura Delicata



Asciugatura Normale



Clean



Lana 30°



Lana Freddo



Mix 30°



Rapido 30°



Risciacquo e Centrifuga



Scarico + Centrifuga



Sintetici 30°



Sintetici 40°

Temperature Lavaggio

Freddo

30°C

40°C

60°C

90°C

Programmi speciali



Lana



Lavaggio a mano



Misti



Rapido

Programma speciale clean per la pulizia dei condotti Sì  
Display

visualizzazione tempo residuo programmazione partenza differita visualizzazione carico raccomandato

indicazione avanzamento

regolazione centrifuga


programma

Tipo di display




Tasti/Opzioni

 Prelavaggio

 Risciacquo aggiuntivo

 Antipiega

 Rapido

 Intensivo

Indicatore di avanzamento programma A display

Indicatore di fine ciclo A display

## Caratteristiche Tecniche



Tipo di motore	Standard	Carico variabile automatico	Sì
Funzionamento a controllo elettronico	Sì	Sistema antischiuma	Sì
Manopola selezione programmi/temperature	Sì	Bilanciamento del carico	Automatico
Regolazione centrifuga a display/led	Esclusione centrifuga/ 600/ 800/ 1000/ 1200/ 1400	Filtro ispezionabile	Sì
Vasca in polipropilene	Sì	Sicurezza bambini	Blocco impostazioni
Cestello	Inox	Sistema anti-trabocco	Sì
Volume cestello	52 l	Sistema auto cleaning	Sì
Accessorio per detersivi liquidi in dotazione	Sì	Sistema Aquastop	Totale
Diametro oblò	30 cm	Alimentazione	Singola, freddo
Apertura oblò	180°	Anta del mobile applicabile a dx o a sx su cerniere regolabili	Sì

## Prestazioni / Etichetta Energetica

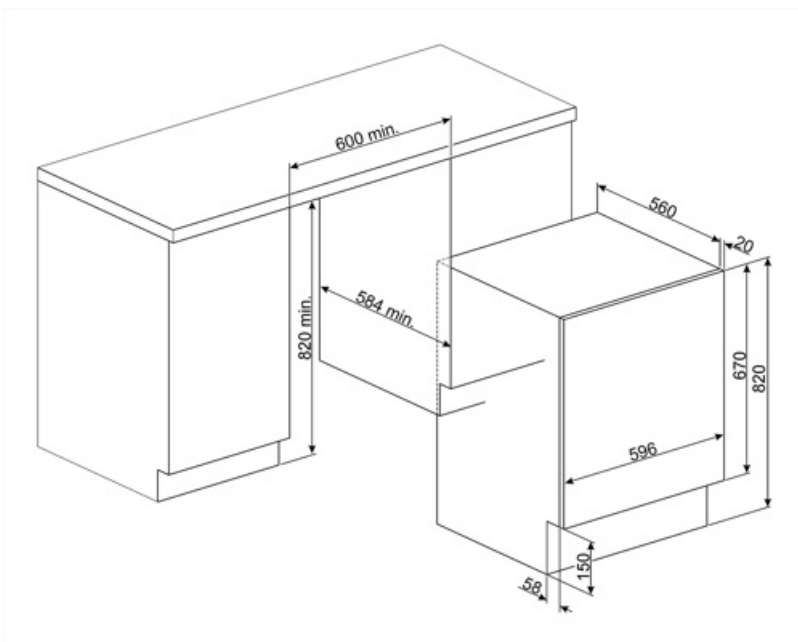


Capacità di carico in lavaggio	7 kg	Consumo di energia (lavaggio+asciugatura) per ciclo	5.6 kWh
Capacità di carico in asciugatura	4 kg	Consumo di acqua (lavaggio) per ciclo	49 l
Velocità massima di centrifuga	1400 giri/min	Consumo di acqua (lavaggio+asciugatura) per ciclo	89 l
Classe di efficienza energetica	B		















<b>Classe di efficienza di lavaggio</b>	A	<b>Durata del programma normativo</b>	420 min.
<b>Classe</b>	BA	<b>Consumo di energia totale annuo (lavaggio)</b>	260 KWh
<b>Rumorosità in lavaggio</b>	56 dB(A) re 1 pW	<b>Consumo di energia totale annuo (lavaggio+asciugatura)</b>	1120 KWh
<b>Rumorosità in centrifuga</b>	72 dB(A) re 1 pW	<b>Consumo di acqua totale annuo (lavaggio)</b>	9800 l
<b>Rumorosità in asciugatura</b>	58 dB(A) re 1 pW	<b>Consumo di acqua totale annuo (lavaggio+asciugatura)</b>	17800 l
<b>Consumo di energia (lavaggio) per ciclo</b>	1.3 KWh	<b>Grado di umidità residua (%)</b>	50 %






















## Prestazioni / Etichetta Energetica - Reg. 2019

Marchio o nome del fornitore SMEG



## Glossario simboli

-  **Sistema Acquastop:** Il dispositivo esclude la possibilità di allagamenti mediante un microinterruttore posto sotto la vasca, il quale blocca istantaneamente l'ingresso dell'acqua nella macchina. Un'ulteriore sicurezza è garantita da una valvola posta sul tubo di carico che ne rileva eventuali perdite.
-  **Controllo dei consumi idrici:** In tutti i modelli di lavabiancheria è presente il sistema di carico variabile, in base al quale la macchina diversifica automaticamente il ciclo di lavaggio e i tempi di funzionamento a seconda della quantità e del tipo di biancheria introdotta, consentendo un significativo risparmio di acqua e di energia elettrica.
-  **Auto-bilanciamento del carico:** Garantisce la perfetta distribuzione della biancheria all'interno del cestello. Nel caso in cui sia rilevato uno sbilanciamento, la velocità di centrifuga viene adattata in modo da ridistribuire uniformemente la biancheria all'interno del cesto e ridurre così le vibrazioni.
-  **Blocco comandi:** L'opzione blocco comandi, presente su diverse tipologie di prodotti, permette di bloccare tutte le funzioni e i programmi impostati, nonché i comandi, per una totale sicurezza soprattutto in presenza di bambini.
-  **Oblò largo 30cm:** Le grandi dimensioni dell'oblò da 30 cm rendono le operazioni di carico e scarico del bucato ancora più agevoli e veloci favorendo la massima praticità d'uso.
-  **Capacità di asciugatura:** Indica la quantità di biancheria che può essere inserita nella lavasciuga per ottenere la massima efficacia di asciugatura. Il peso s'intende di biancheria a secco.
-  **Questa opzione intensifica il programma selezionato.** La durata del ciclo e il consumo d'acqua si riducono tenendo conto del tipo di biancheria, garantendo tuttavia ottimi risultati di lavaggio, anche in caso di macchie difficili da eliminare.
-  **Antipiega:** Opzione specifica che, attraverso la rimodulazione delle fasi di lavaggio e risciacquo, insieme alla diminuzione della velocità di centrifuga finale, aiuta a prevenire la formazione di pieghe nel bucato, proteggendo i capi più delicati, e rende la stiratura più facile.
-  **Sistema Autocleaning:** Brevetto esclusivo Smeg, il sistema Autocleaning evita la formazione di pelucchi ed impurità all'interno del sistema di condensazione garantendo la massima affidabilità della macchina.
-  **B:** Indica la Classe energetica dell'elettrodomestico.
-  **Display LED:** Per ottimizzare le prestazioni e semplificare al massimo l'utilizzo dell'elettrodomestico, alcune lavabiancheria e alcuni frigoriferi sono dotati di un display LED che permette di visualizzare lo stato di funzionamento del prodotto.
-  **Asciugatura delicata:** Programma studiato per ottenere il bucato pronto per una facile stiratura.
-  **Filtri easy-to-clean:** L'opzione, tramite apposite spie di segnalazione, avverte della necessità della pulizia periodica dei filtri, onde evitare dimenticanze e così garantire nel tempo il perfetto funzionamento dell'asciugatrice. La comoda posizione dei filtri rendono la manutenzione rapida ed estremamente semplice.
-  **Opzione prelavaggio:** Programma prelavaggio indicato per capi particolarmente sporchi.

- |  |  |
|--|--|
|  <p><b>Ciclo Clean:</b> Questo programma viene effettuato a cestello vuoto e permette di pulire i condotti di asciugatura nei quali solitamente si depositano le filacce dei tessuti, che nel tempo possono ridurre l'efficacia di asciugatura. Il display visualizza il simbolo del programma ogni volta che se ne raccomandi l'esecuzione.</p> |  <p><b>Cotone 40°:</b> Lavaggio capi in cotone a 40°</p>  |
|  <p><b>Cotone 60°:</b> Lavaggio capi in cotone a 60°</p>   |  <p><b>Cotone 90°:</b> Lavaggio capi in cotone a 90°</p>  |
|  <p><b>Cotone Freddo:</b> Lavaggio capi in cotone a freddo</p>   |  <p><b>Scarico acqua:</b> Scarico acqua</p>   |
|  <p><b>Asciugatura intensiva:</b> Programma studiato per il bucato che si desidera far asciugare completamente per essere riposto o utilizzato subito.</p>   |  <p><b>Risciacquo aggiuntivo:</b> Opzione che aggiunge un ulteriore risciacquo a quello già previsto nel programma scelto, per eliminare ogni residuo di detersivo. Questa funzione è particolarmente indicata per chi soffre di allergie o problemi cutanei.</p> |
|  <p><b>Lavaggio a mano:</b> Programma adatto per i capi che richiedono un lavaggio a mano o una semplice rinfrescata. Utilizza acqua fredda ed una bassa velocità di centrifuga per assicurare la massima cura degli indumenti.</p>  |  <p><b>Mix 30°:</b> Programma che consente di lavare capi con colori e tessuti diversi. Ideale per effettuare lavaggi quotidiani per carichi misti di abiti poco sporchi.</p>   |
|  <p><b>Mix:</b> Programma che consente di lavare capi con colori e tessuti diversi. Ideale per effettuare lavaggi quotidiani per carichi misti di abiti poco sporchi.</p>  |  <p><b>Rapido 30°:</b> Il programma Rapido a 30°, permette di lavare capi leggermente sporchi in brevissimo tempo.</p>  |
|  <p><b>Rapido:</b> Permette di ridurre i tempi del programma selezionato, qualora il bucato non necessiti di lavaggi intensi e prolungati.</p>   |  <p><b>Per scaricare l'acqua nel cestello + azione della centrifuga</b></p>   |
|  <p><b>Sintetici 30°:</b> Lavaggio capi sintetici a 30°</p>  |  <p><b>Sintetici 40°:</b> Lavaggio capi sintetici a 40°</p>   |
|  <p><b>Lana 30°:</b> è un programma speciale pensato per rispondere alle esigenze di lavaggio di uno tra i capi di abbigliamento più diffusi in inverno. Consente di lavare i capi proteggendoli e mantenendoli morbidi e voluminosi.</p>  |  <p><b>Lana:</b> É un programma speciale pensato per rispondere alle esigenze di lavaggio di uno tra i capi di abbigliamento più diffusi in inverno. Consente di lavare i capi proteggendoli e mantenendoli morbidi e voluminosi.</p>                           |
|  <p><b>Lana Freddo:</b> è un programma speciale pensato per rispondere alle esigenze di lavaggio di uno tra i capi di abbigliamento più diffusi in inverno. Consente di lavare i capi proteggendoli e mantenendoli morbidi e voluminosi.</p>   |  <p><b>Opzione rapido:</b> Opzione che permette di ridurre i tempi del programma selezionato, quando i capi da lavare non necessitano di un lavaggio prolungato.</p>  |
|  <p><b>L'attenta progettazione della vasca e del cestello ha permesso di raggiungere una capacità di carico sino a 7 Kg di bucato nella lavabiancheria.</b></p>  |  |