


WDI14C7K

EAN Code	8017709204709
Familie	Was-droogcombinatie
Commerciële breedte	60 cm
Installatie	Volledig geïntegreerd
Type lading	Voorlader



Programs

Bediening	Elektronisch
Grafische weergave programma's	Tekst EN
Aantal programma's	15
Programma's	

 Cotton 40°	 Cotton 60°	 Cotton 90°
 Cotton Cold	 Afpompen + centrifugeren	 Clean
 Delicaat	 Mix 30°	 Normal drying
 Quick Wash 30°	 Spoelen + Centrifugeren	 Synthetics 30°
 Synthetics 40°	 Wool 30°	 Wool Cold

Wastemperatuur

Koud	30°C	40°C
60°C	90°C	

Speciale programma's

 Wol	 Handwas	 Gemixed
 Snel		

Speciaal Clean programma t.b.v. de reiniging van de leidingen **Ja**
 Display

Weergave resttijd **Instelling Delay timer** weergave aanbevolen belading

Programmavoortgang indicatie **Centrifuge regeling**

Type display 

Toetsen/opties

 Voorwas  Extra spoelen  Anti-kreuk

 Snel  Intensief

Programmavoortgang indicator **Op display**
 Indicator einde cyclus **Op display**

Technische specificaties



Type motor	Standaard	Variabele automatische lading	Ja
Functionering met elektronische controle	Ja	Schuimbewaking	Ja
Programma-/temperatuurknop	Ja	Balanceringsstelsysteem belading	Automatisch
Centrifuge regeling op display/ LED	Niet centrifugerend/ 600/ 800/ 1000/ 1200/ 1400	Makkelijk te bereiken filter	Ja
Polypropyleen tank	Ja	Kinderbeveiliging	Blokkeringsinstellingen
Korf	Roestvrij staal	Anti-overloopsysteem	Ja
Capaciteit trommel	52 l	AutoCleaning systeem	Ja
Accessoire voor vloeibare reinigingsmiddelen meegeleverd	Ja	Acquastop systeem	Totaal
Diameter deur	30 cm	Watertoevoer	Enkel; koud water
Opening deur	180°	Meubel deur kan rechts of links worden gemonteerd met verstelbare scharnieren	Ja

Prestaties / energielabel

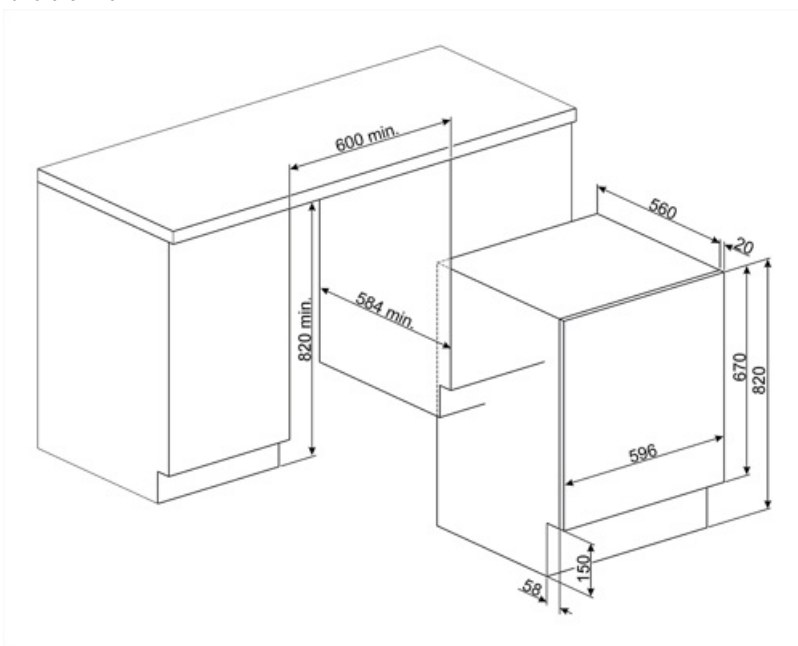


Laadcapaciteit wassen	7 kg	Energieverbruik (wassen - wassen + drogen)	5,6 kWh
Laadcapaciteit drogen	4 kg	Waterverbruik per cyclus wassen	49 l
Maximale centrifugesnelheid	1400 giri/min	Waterverbruik (wassen - wassen + drogen)	89 l
Energie-efficiëntieklasse	B	Duur normatief programma	420 min.
Efficiëntieklasse wassen	A	Totaal jaarlijks energieverbruik	260 kWh
Energieklasse	BA		
Geluidsniveau wassen	56 dB(A) re 1 pW		















Geluidsniveau centrifugeren	72 dB(A) re 1 pW	Jaarlijks energieverbruik wassen en drogen	1120 kWh
Geluidsniveau drogen	58 dB(A) re 1 pW	Jaarlijks waterverbruik wassen	9800 l
Energieverbruik - Katoen 60°C alleen wassen	1,3 kWh	Jaarlijks waterverbruik wassen en drogen	17800 l
		Resterende vochtigheidsgraad (%)	50 %






















Performance / Energy Label - Reg. 2019

Supplier's name or trademark SMEG



Symbols glossary (TT)

- | | |
|-------------------------------------------------------------------------------------------------------------------------------------------------------------------------------------------------------------------------------------------------------------------------------------------------------------------------------------------------------------------------------------------------------------------------------------------------------------------------------------------------------------------------------------------------------------------------------------------------------------------------------------------------------------------------------------------------------------------------------------------------------------------------|------------------------------------------------------------------------------------------------------------------------------------------------------------------------------------------------------------------------------------------------------------------------------------------------------------------------------------------------------------|
| <p> Totaal aquastop: De meeste modellen vaatwassers van Smeg zijn uitgerust met Aquastop Totaal, waarmee wateroverlast als gevolg van waterlekage kan worden voorkomen. Het systeem bestaat uit een vlotteursensor, geplaatst onder de binnenkamer van een vaatwasser, die de watertoevoer in het apparaat blokkeert in geval van waterlekage in de onderste bak. Een extra elektromagnetische klep op de watertoevoerslang blokkeert ook automatisch de watertoevoer als er waterlekage in de slang wordt gedetecteerd. Voor wasgoed: Totaal aquastop, het product is gebouwd met 3 niveaus van anti-overstromingsapparaten om bescherming tegen waterlekage te garanderen.</p> | <p> Easy Iron: dit is een optie die kan worden geselecteerd om ervoor te zorgen dat het wasgoed minder kreukt en het strijken gemakkelijker wordt</p> |
| <p> Variable load: In all models of washing machines is present the system of variable load, according to which the machine automatically diversifies the wash cycle and the time of operation depending on the quantity and type of laundry introduced, allowing a significant saving of water and energy power, up to 30% compared to the versions with fixed load.</p> | <p> Autocleaning-systeem: Autocleaning-systeem voorkomt de vorming van pluisjes en onzuiverheden in het condensatiesysteem en zorgt voor maximale betrouwbaarheid van de machine</p> |
| <p> Automatic Load Balancing: provides an ideal distribution of laundry in the drum. In case if the imbalance is detected, the rotation speed starts being controlled in such way to evenly redistribute laundry in the drum, and thus reduce vibration.</p> | <p> B: Energieklasse van het product, gemeten van A+++ tot D / G, afhankelijk van de productfamilie.</p> |
| <p> Kinderslot: sommige modellen zijn voorzien van een apparaat om het programma / de cyclus te vergrendelen zodat het niet kan per ongeluk veranderd</p> | <p> LED-display: toont de geselecteerde programma's, functies en opties en de tijd tot het einde van de cyclus.</p> |
| <p> 30 cm: Large loading hatch of 30-32-33 cm in diameter, makes laundry loading and unloading easier and faster with maximum ease of use.</p> | <p> Behoedzaam drogen: programma ontworpen om de was klaar te maken voor gemakkelijk strijken.</p> |
| <p> This shows the amount of laundry that can be inserted into the tumble dryer in KG.</p> | <p> This option advises when the periodic cleaning of the filters is needed, in order to avoid forgetfulness and thus guarantee the perfect functioning of the dryer over time. The convenient position of the filters makes maintenance fast and extremely simple.</p> |
| <p> Intensive: this option intensifies the selected program. Cycle duration and water consumption are reduced by taking into account the type of laundry, while still guaranteeing excellent washing results, even in the case of stains that are difficult to eliminate.</p> | <p> Prewash: program designed for heavily soiled garments.</p> |

 <p>Cleaning programme: A cleaning programme has been created to maintain the performance of washer/dryers. The display shows automatically when cleaning is required.</p>	 <p>Cotton 40°: For soiled fabrics in cotton</p>
 <p>Cotton 60°: For soiled fabrics in cotton</p>	 <p>Cotton 90°: For soiled fabrics in cotton</p>
 <p>Cotton Cold: For soiled fabrics in cotton</p>	 <p>To drain the water in the machine.</p>
 <p>Program designed for clothes that have to be stored or used immediately.</p>	 <p>Extra Rinse: Extra Rinse: adds an extra rinse cycle to that already provided in the program chosen, to remove any residual detergent. This function is particularly suitable for those with allergies or skin problems.</p>
 <p>Hand wash: this specific programme for delicate fabrics uses slower rotations of the drum to ensure the utmost care for clothing.</p>	 <p>Mix 30°: washing program that allows to wash your cotton and synthetic clothes together without sorting them.</p>
 <p>Mixed fabrics: this cycle is designed for lightly soiled laundry in a mix of cottons and synthetics, or can be used just to refresh stored items.</p>	 <p>Super fast 30°: a programme designed to wash small amounts of laundry fast, ideal for washing lightly soiled garments.</p>
 <p>Super fast: a programme designed to wash small amounts of laundry fast, ideal for washing lightly soiled garments.</p>	 <p>To drain the water into the basket + centrifuge action</p>
 <p>Synthetic 30 °: washing program at 30 ° for Synthetics items</p>	 <p>Synthetic 40 °: washing program at 30 ° for Synthetics items</p>
 <p>Wool 30°: this programme for wool or delicate fabrics uses slower rotations of the drum to ensure the utmost care for clothing.</p>	 <p>Wool: this programme for wool or delicate fabrics uses slower rotations of the drum to ensure the utmost care for clothing.</p>
 <p>Wool Cold: this programme for wool or delicate fabrics uses slower rotations of the drum to ensure the utmost care for clothing.</p>	 <p>Option that allow to reduce times of the selected program.</p>
 <p>Drum has maximum capacity of 7kg of dry laundry.</p>	