

# WDI14C7K

Código EAN	8017709204709
Product Family	Washer dryer
Commercial width	60 cm
Commercial depth	
Instalação	De embutir total
Load type	Frontal



## Programas

### Controls

#### Gráfico dos programas

Etiquetas com os programas em vários idiomas para adaptar no painel

Etiquetas com os programas em vários idiomas para adaptar no painel













No. of programmes

### Electronic

Informações em EN

15

#### Programmes

 Cotton 40°	 Cotton 60°	 Cotton 90°
 Cotton Cold	 Clean	 Delicate drying
 Drain + Spin	 Mix 30°	 Normal drying
 Quick Wash 30°	 Rinse + Spin	 Synthetics 30°
 Synthetics 40°	 Wool 30°	 Wool Cold

#### Washing Temperature

Cool	30°C	40°C
60°C	90°C	

## Special programmes



Wool



Handwash



Mix



Quick

Special Clean programme, to remove residual fluff Yes

Woolmark Cycle No

## Display

Residual time indicator

delay start

Recommended load indicator

programme status indication

spin regulation

## Display type



## Buttons/Options



Prewash



Additional rinse



Anti-wrinkle (easy ironing)



Quick



Intensive

On/off indicator (light) No

Programme progress indicator (light) On display

End of cycle indicator (light) On display

## Technical Features



### Effective consumption

Type of motor Standard

Direct Motion motor No

Electronic control Yes

### functioning

Programme selection No

Programme/temperature Yes

### selection knob

Temperature selection No

### knob

Spin speed selection No giri/min

### knob

Spin speed selection on No spin/ 600/ 800/ 1000/

display/LED 1200/ 1400

Display/led for No

temperature regulation

Polypropilene tank Yes

Basket Stainless steel

Drum capacity 52 l

Liquid detergent Yes

accessory as standard

Door diameter 30 cm

Door opening 180°

Automatic variable load Yes

Antifoam system Yes

Load balancing system Automatic

Easy to access filter Yes

Resistencia Life Plus No

Child lock (functions Control block

block)

Anti-flood system Yes

Autocleaning system Yes

Aquastop system Total

Dual Water No

Humidity sensor No

Water supply Single, cold

Accessories included

Furniture door can be Yes

fitted on right or left

side with adjustable

hinges

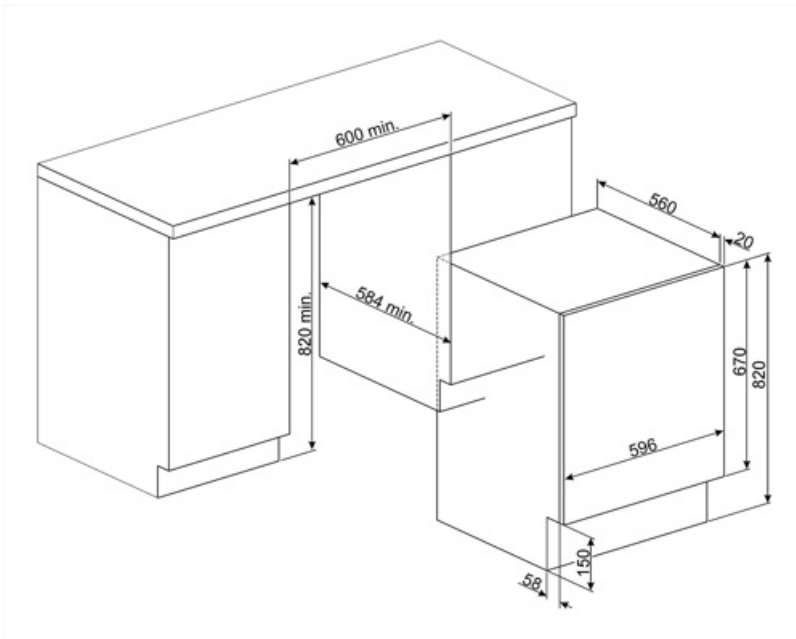
## Performance / Energy Label



<b>Washing loading capacity</b>	7 kg	<b>Energy consumption (washing + drying)</b>	5,6 KWh
<b>Drying loading capacity</b>	4 kg	<b>Water consumption (washing) per cycle</b>	49 l
<b>Max spin speed</b>	1400 giri/min	<b>Water consumption (washing+drying) per cycle</b>	89 l
<b>Energy efficiency class</b>	B	<b>Duration of the normative programme</b>	420 min.
<b>Washing efficiency class</b>	A	<b>Energy annual consumption (washing)</b>	260 KWh
<b>Energy rating</b>	BA	<b>Energy annual consumption (washing+drying)</b>	1120 KWh
<b>Noise level washing</b>	56 dB(A) re 1 pW	<b>Water annual consumption (washing)</b>	9800 l
<b>Noise level spinning</b>	72 dB(A) re 1 pW	<b>Water annual consumption (washing+drying)</b>	17800 l
<b>Noise level drying</b>	58 dB(A) re 1 pW	<b>Residual humidity percentage (%)</b>	50 %
<b>Energy consumption - Cotton 60° - Wash only</b>	1,3 KWh		

## Etiqueta de Desempenho / Energia - Reg. 2019

Nome ou marca do fornecedor **SMEG**



## Symbols glossary



**Conhecimento total:** A maioria dos modelos de máquinas lava-louças Smeg são equipados com Acquastop Total, que permite evitar inundações como resultado de vazamento de água. O sistema consiste em um sensor flutuante, disposto sob a câmara interna de uma máquina lava-louça, que bloqueia o fornecimento de água dentro do aparelho em caso de vazamento de água para a bandeja inferior. Uma válvula eletromagnética adicional na mangueira de entrada de água também bloqueia automaticamente o fornecimento de água se detectar vazamento de água na mangueira. Para Lavandaria: Totalmente familiarizado, o produto é construído com 3 níveis de dispositivos anti-inundação para garantir a proteção contra vazamento de água. Para Lavandaria: Totalmente familiarizado, o produto é construído com 3 níveis de dispositivos anti-inundação para garantir a proteção contra vazamento de água.



**Carga variável:** Em todos os modelos de máquinas de lavar está presente o sistema de carga variável, segundo o qual a máquina diversifica automaticamente o ciclo de lavagem e o tempo de operação dependendo da quantidade e tipo de roupa introduzida, permitindo uma economia significativa de água e energia, até 30% em comparação com as versões com carga fixa.



**Balanceamento Automático de Carga:** fornece uma distribuição ideal de roupa no tambor. No caso de o desequilíbrio ser detectado, a velocidade de rotação começa a ser controlada de tal forma a redistribuir uniformemente o vestuário no tambor e, assim, reduzir a vibração.



**B:** Classificação de energia do produto, medida de A+++ a D/G, dependendo da família de produtos.



**30 cm:** Grande portinhola de carga de 30-32-33 cm de diâmetro, torna o carregamento e descarregamento de roupa mais fácil e rápido com a máxima facilidade de uso.



Isto mostra a quantidade de roupa que pode ser inserida no secador de roupa em KG.



**Ferro Fácil:** esta é uma opção que pode ser selecionada para garantir a a roupa acabada é deixada com menos vincos para facilitar a passagem de roupa.



**Sistema de limpeza automática:** O sistema de autolimpeza evita a formação de fiapos e impurezas dentro do sistema de condensação, garantindo a máxima confiabilidade da máquina



**Bloqueio para crianças:** alguns modelos estão equipados com um dispositivo para bloquear o programa/ciclo para que não possa ser acidentalmente alterado.


























**Display LED:** para mostrar os programas, funções e opções selecionadas e o tempo até ao final do ciclo.



**Secagem suave:** programa concebido para preparar a roupa para uma engomadoria fácil.



Esta opção aconselha quando a limpeza periódica dos filtros é necessária, a fim de evitar o esquecimento e, assim, garantir o perfeito funcionamento do secador ao longo do tempo. A posição conveniente dos filtros torna a manutenção rápida e extremamente simples.

- |  |  |   |   |
|--|--|---|---|
|    | Intensivo: esta opção intensifica o programa selecionado. A duração do ciclo e o consumo de água são reduzidos tendo em conta o tipo de roupa, garantindo ainda excelentes resultados de lavagem, mesmo no caso de manchas difíceis de eliminar. |    | Pré-lavagem: programa concebido para vestuário muito sujo.  |
|    | Programa de limpeza: Foi criado um programa de limpeza para manter o desempenho da máquina de lavar/secar roupa. O visor é exibido automaticamente quando a limpeza é necessária.  |    | Algodão 40°: Para tecidos sujos de algodão  |
|    | Algodão 60°: Para tecidos sujos de algodão   |    | Algodão 90°: Para tecidos sujos de algodão  |
|    | Algodão frio: Para tecidos sujos de algodão  |    | Para drenar a água na máquina.  |
|    | Programa concebido para roupas que têm de ser armazenadas ou utilizadas imediatamente.   |    | Enxágue Extra: Enxágue Extra: adiciona um ciclo de enxágue extra ao já fornecido no programa escolhido, para remover qualquer detergente residual. Esta função é particularmente adequada para aqueles com alergias ou problemas de pele. |
|  | Lavagem à mão: este programa específico para tecidos delicados utiliza rotações mais lentas do tambor para garantir o máximo cuidado com o vestuário.  |  | Mix 30°: programa de lavagem que permite lavar o algodão e as roupas sintéticas juntos sem separá-los.  |
|  | Tecidos mistos: este ciclo foi concebido para uma roupa ligeiramente suja numa mistura de algodão e sintéticos, ou pode ser usado apenas para refrescar peças armazenadas.   |  | Super-rápido 30°: um programa concebido para lavar pequenas quantidades de lavanderia rápida, ideal para lavar vestuário levemente sujo.  |
|  | Super rápido: um programa concebido para lavar pequenas quantidades de roupa rapidamente, ideal para lavar vestuário levemente sujo.   |  | Para drenar a água para o cesto + ação da centrífuga  |
|  | Synthetic 30 °: programa de lavagem a 30 ° para peças sintéticas   |  | Sintéticos 40 °: programa de lavagem a 30 ° para peças sintéticas   |
|  | Lã 30°: este programa para lã ou tecidos delicados utiliza rotações mais lentas do tambor para garantir o máximo cuidado com o vestuário.  |  | Lã: este programa para lã ou tecidos delicados usa rotações mais lentas do tambor para garantir o máximo cuidado com o vestuário.   |
|  | Frio Lã: este programa para lã ou tecidos delicados usa rotações mais lentas do tambor para garantir o máximo cuidado com o vestuário.   |  | Opção que permite reduzir os tempos do programa selecionado.  |
|  | O tambor tem capacidade máxima de 7kg de roupa seca.   |   |   |