

WDN854SLDIN

Código EAN	8017709330583
Product Family	Washer dryer
Commercial width	60 cm
Commercial depth	Standard capacity
Instalação	De livre instalação
Load type	Frontal



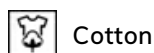
Programas

Controls	Electronic
Gráfico dos programas	Informações em EN
Etiquetas com os programas em vários idiomas para adaptar no painel	Sim
Etiquetas com os programas em vários idiomas para adaptar no painel	

Scritte ES	DE	FR
NL	PT	SE
DA	NO	FI
PL	UA	

No. of programmes	15
Programmes	

Eco 40-60	Synthetic dry	Wash&Dry 5kg Cotton
Wash&Dry Anti allergy	Wash&Dry Express	Wool/Hand wash



Cotton

Algodão seco



Drain + Spin



Mix



Quick Wash 14 min



Rinse



Shirts



Synthetics

Washing Temperature

Cool	20°C	30°C
40°C	50°C	60°C
70°C	80°C	90°C

Special programmes

Wash&Dry Cotton 5kg Wash&Dry Anti allergy Wash&Dry Express



Wool



Quick 14 min

Special Clean programme, to remove residual fluff No

Woolmark Cycle No

Display

Residual time indicator delay start programme status indication

spin regulation temperature regulation

Display type



Buttons/Options

Ending in Extra rinse  Prewash



Anti-wrinkle (easy ironing)



Quick



Intensive



Steam



Drying

On/off indicator (light) No

Programme progress indicator (light) On display

End of cycle indicator (light) On display

Technical Features



Type of motor Brushless/Inverter

Direct Motion motor No

Hidrojato No

Electronic control functioning Yes

Programme selection knob Yes

Programme/temperature selection knob No

Spin speed selection on display/LED No spin/ 600/ 800/ 1200/ 1400

Automatic variable load Yes

Antifoam system Yes

Load balancing system Automatic

Easy to access filter Yes

Resistencia Life Plus No

Child lock (functions block) Control block

Anti-flood system Yes

Autocleaning system No

Aquastop system No

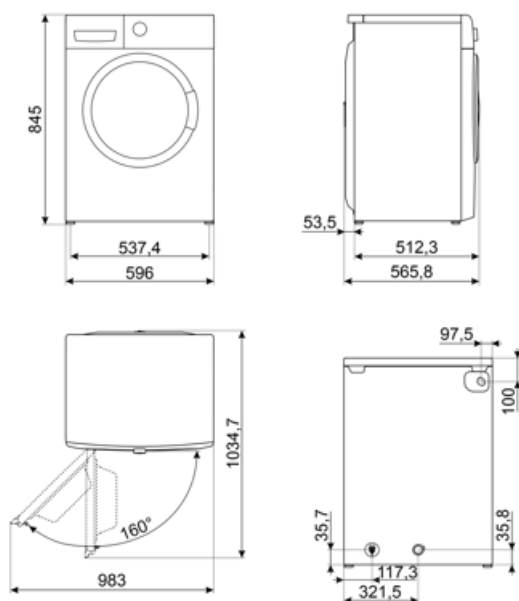
Display/led for temperature regulation	Yes	Dual Water	No
Polypropilene tank	Yes	Humidity sensor	No
Basket	Stainless steel	Water supply	Single, cold
Drum capacity	55 l	Furniture door can be fitted on right or left side with adjustable hinges	No
Liquid detergent accessory as standard	No		
Door diameter	33 cm		
Door opening	160°		

Performance / Energy Label

















Max spin speed 1400 giri/min

Etiqueta de Desempenho / Energia - Reg. 2019

			
Nome ou marca do fornecedor	SMEG	Consumo de água (ciclo de lavagem)	46 litre
Ciclo de lavagem da capacidade nominal	8 kg	Consumo de água (ciclo completo)	65 litre
Ciclo completo da capacidade nominal	5 kg	Classe de eficiência de secagem	B
Classe de eficiência energética (ciclo de lavagem)	A	Classe de ruído acústico aerotransportado	B
Classe de eficiência energética (ciclo completo)	D	Ruído acústico aerotransportado	76 dB(A) re 1 pW
Consumo ponderado de energia lavagem	47 KWh	Duração do programa Eco 40-60 (Capacidade nominal de lavagem)	3:38 h:min
Consumo ponderado de energia (ciclo completo)	264 KWh	Duração do ciclo de lavagem e secagem (Capacidade nominal)	8:30 h:min



Symbols glossary

-  **Ferro Fácil:** esta é uma opção que pode ser selecionada para garantir a a roupa acabada é deixada com menos vincos para facilitar a passagem de roupa.
-  **Balanceamento Automático de Carga:** fornece uma distribuição ideal de roupa no tambor. No caso de o desequilíbrio ser detectado, a velocidade de rotação começa a ser controlada de tal forma a redistribuir uniformemente o vestuário no tambor e, assim, reduzir a vibração.
-  **Display LCD:** para otimizar o desempenho e simplificar o uso do aparelho.
-  **Secagem suave:** programa concebido para preparar a roupa para uma engomadoria fácil.
-  **Intensivo:** esta opção intensifica o programa selecionado. A duração do ciclo e o consumo de água são reduzidos tendo em conta o tipo de roupa, garantindo ainda excelentes resultados de lavagem, mesmo no caso de manchas difíceis de eliminar.
-  **Pré-lavagem:** programa concebido para vestuário muito sujo.
-  **Para drenar a água na máquina.**
-  **Super-rápido 14 min.:** um programa concebido para lavar pequenas quantidades de roupa rapidamente, ideal para lavar vestuário levemente sujo.
-  **Carga variável:** Em todos os modelos de máquinas de lavar está presente o sistema de carga variável, segundo o qual a máquina diversifica automaticamente o ciclo de lavagem e o tempo de operação dependendo da quantidade e tipo de roupa introduzida, permitindo uma economia significativa de água e energia, até 30% em comparação com as versões com carga fixa.
-  **Bloqueio para crianças:** alguns modelos estão equipados com um dispositivo para bloquear o programa/ciclo para que não possa ser acidentalmente alterado.
-  **33 cm:** Grande portinhola de carga de 30-32-33 cm de diâmetro, torna o carregamento e descarregamento de roupa mais fácil e rápido com a máxima facilidade de uso.
-  Esta opção aconselha quando a limpeza periódica dos filtros é necessária, a fim de evitar o esquecimento e, assim, garantir o perfeito funcionamento do secador ao longo do tempo. A posição conveniente dos filtros torna a manutenção rápida e extremamente simples.
-  **Tecnologia do inversor:** A evolução dos secadores Smeg para modelos mais inteligentes e ambientalmente sustentáveis levou à escolha do uso da tecnologia do inversor com bombas de calor, o que reduz significativamente o consumo de energia.
-  **Algodão:** Para tecidos sujos de algodão
-  **Tecidos mistos:** este ciclo foi concebido para uma roupa ligeiramente suja numa mistura de algodão e sintéticos, ou pode ser usado apenas para refrescar peças armazenadas.
-  **Enxágue extra:** A opção Enxágue extra: pode ser adicionada ao programa selecionado quando for necessária uma limpeza mais completa de tecidos especiais.



Camisas: um ciclo para lavar as camisas num curto espaço de tempo com o máximo cuidado, usando uma rotação delicada para facilitar a passagem a ferro.



Sintéticos: para lavar suas roupas sintéticas (camisas, blusas, misturas sintéticas/de algodão, etc.). Lave com uma ação suave e tem um ciclo de lavagem mais curto em comparação com o programa Algodão. Para cortinas e tules, utilize o programa Synthetic 40° °C com funções pré-lavagem e anti-vinco selecionadas. Como a sua textura em malha provoca espuma excessiva, lave os véus/tule colocando pouca quantidade de detergente no compartimento de lavagem principal. Não coloque detergente no compartimento de pré-lavagem.



Lã: este programa para lã ou tecidos delicados usa rotações mais lentas do tambor para garantir o máximo cuidado com o vestuário.



Opção que permite reduzir os tempos do programa selecionado.



Opção de vapor: o vapor é perfeito para suavizar vincos, refrescar tecidos, neutralizar odores e liberar sujeira, destruindo alergênicos mais rapidamente do que lavando a peça em água.



Classe de eficiência energética D