









WDNP064SLD

Código EAN	8017709315511
Product Family	Washer dryer
Commercial width	60 cm
Commercial depth	Standard capacity
Instalação	De livre instalação
Load type	Frontal



Programas

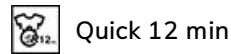
Controls	Electronic
Gráfico dos programas	Informações em IT
No. of programmes	14
Programmes	

Eco 40-60	Synthetic dry	Wash&Dry Anti allergy
Wash&Dry Cotton 6kg	Wash&Dry Express	Wool/Hand wash
 Cotton	Algodão seco	 Drain + Spin
 Mix	 Quick Wash 14 min	 Rinse
 Shirts	 Synthetics	
Washing Temperature		
Cool	20°C	30°C
40°C	50°C	60°C
70°C	80°C	90°C

Special programmes

Wash&Dry Anti allergy

Wash&Dry Express



Special Clean programme, to remove residual fluff No

Woolmark Cycle No

Display

Residual time indicator

delay start

programme status indication


spin regulation

temperature regulation

Display type



Buttons/Options



On/off indicator (light) No

Programme progress indicator (light) On display

End of cycle indicator (light) On display

Technical Features



Type of motor Brushless/Inverter

Direct Motion motor No

Hidrojato No

Electronic control Yes

functioning

Programme selection Yes

knob

Programme/temperature No

selection knob

Spin speed selection on display/LED No spin/ 600/ 800/ 1200/ 1400/ Rinse hold

Display/led for Yes

temperature regulation

Polypropilene tank Yes

Basket Stainless steel

Drum capacity 65 l

Liquid detergent No

accessory as standard

Door diameter 33 cm

Door opening 160°

Automatic variable load Yes

Antifoam system Yes

Load balancing system Automatic

Easy to access filter Yes

Resistencia Life Plus No

Child lock (functions block) Control block

Anti-flood system Yes

Autocleaning system No

Aquastop system No

Dual Water No

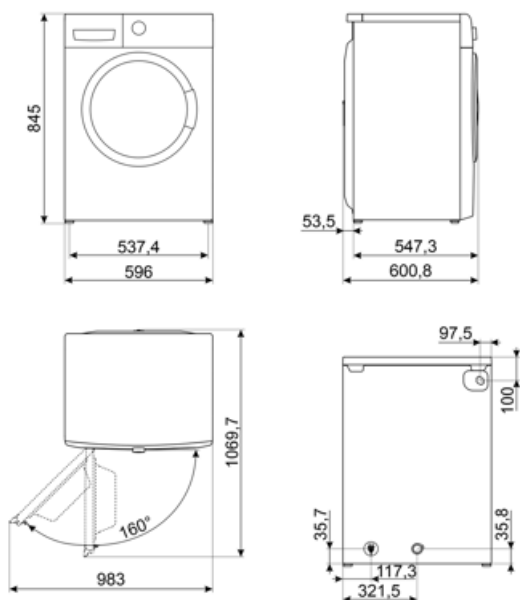
Humidity sensor No

Water supply Single, cold



















Etiqueta de Desempenho / Energia - Reg. 2019



Nome ou marca do fornecedor	SMEG	Consumo de água (ciclo de lavagem)	52 litre
Ciclo de lavagem da capacidade nominal	10 kg	Consumo de água (ciclo completo)	63 litre
Ciclo completo da capacidade nominal	6 kg	Classe de eficiência de secagem	B
Classe de eficiência energética (ciclo de lavagem)	C	Classe de ruído acústico aerotransportado	B
Classe de eficiência energética (ciclo completo)	D	Ruído acústico aerotransportado	76 dB(A) re 1 pW
Consumo ponderado de energia lavagem	68 KWh	Duração do programa Eco 40-60 (Capacidade nominal de lavagem)	3:58 h:min
Consumo ponderado de energia (ciclo completo)	306 KWh	Duração do ciclo de lavagem e secagem (Capacidade nominal)	9:30 h:min



Symbols glossary

	<p>Carga variável: Em todos os modelos de máquinas de lavar está presente o sistema de carga variável, segundo o qual a máquina diversifica automaticamente o ciclo de lavagem e o tempo de operação dependendo da quantidade e tipo de roupa introduzida, permitindo uma economia significativa de água e energia, até 30% em comparação com as versões com carga fixa.</p>		<p>Balanceamento Automático de Carga: fornece uma distribuição ideal de roupa no tambor. No caso de o desequilíbrio ser detectado, a velocidade de rotação começa a ser controlada de tal forma a redistribuir uniformemente o vestuário no tambor e, assim, reduzir a vibração.</p>
	<p>Bloqueio para crianças: alguns modelos estão equipados com um dispositivo para bloquear o programa/ciclo para que não possa ser acidentalmente alterado.</p>		<p>Temporizador de atraso: pode ser configurado para executar o programa em um momento conveniente ou para tirar proveito de períodos de energia fora de pico.</p>
	<p>Display LCD: para otimizar o desempenho e simplificar o uso do aparelho.</p>		<p>33 cm: Grande portinhola de carga de 30-32-33 cm de diâmetro, torna o carregamento e descarregamento de roupa mais fácil e rápido com a máxima facilidade de uso.</p>
	<p>Secagem suave: programa concebido para preparar a roupa para uma engomadoria fácil.</p>		<p>Esta opção aconselha quando a limpeza periódica dos filtros é necessária, a fim de evitar o esquecimento e, assim, garantir o perfeito funcionamento do secador ao longo do tempo. A posição conveniente dos filtros torna a manutenção rápida e extremamente simples.</p>
	<p>Tecnologia do inversor: A evolução dos secadores Smeg para modelos mais inteligentes e ambientalmente sustentáveis levou à escolha do uso da tecnologia do inversor com bombas de calor, o que reduz significativamente o consumo de energia.</p>		<p>Sem opção de rotação: esta opção permite excluir a última fase de rotação, drenando a água do tanque</p>
	<p>Algodão: Para tecidos sujos de algodão</p>		<p>Para drenar a água na máquina.</p>
	<p>Enxágue Extra: Enxágue Extra: adiciona um ciclo de enxágue extra ao já fornecido no programa escolhido, para remover qualquer detergente residual. Esta função é particularmente adequada para aqueles com alergias ou problemas de pele.</p>		<p>Tecidos mistos: este ciclo foi concebido para uma roupa ligeiramente suja numa mistura de algodão e sintéticos, ou pode ser usado apenas para refrescar peças armazenadas.</p>
	<p>Super-rápido 12 min: um programa projetado para lavar pequenas quantidades de roupa rapidamente, ideal para lavar vestuário levemente sujo.</p>		<p>Super-rápido 14 min.: um programa concebido para lavar pequenas quantidades de roupa rapidamente, ideal para lavar vestuário levemente sujo.</p>
	<p>Enxágue extra: A opção Enxágue extra: pode ser adicionada ao programa selecionado quando for necessária uma limpeza mais completa de tecidos especiais.</p>		<p>Camisas: um ciclo para lavar as camisas num curto espaço de tempo com o máximo cuidado, usando uma rotação delicada para facilitar a passagem a ferro.</p>



Sintéticos: para lavar suas roupas sintéticas (camisas, blusas, misturas sintéticas/de algodão, etc.). Lava com uma ação suave e tem um ciclo de lavagem mais curto em comparação com o programa Algodão. Para cortinas e tules, utilize o programa Synthetic 40° °C com funções pré-lavagem e anti-vinco selecionadas. Como a sua textura em malha provoca espuma excessiva, lave os véus/tule colocando pouca quantidade de detergente no compartimento de lavagem principal. Não coloque detergente no compartimento de pré-lavagem.



Lã: este programa para lã ou tecidos delicados usa rotações mais lentas do tambor para garantir o máximo cuidado com o vestuário.



Classe de eficiência energética D