

# WF366LDX



Familia	Vinoteca
Instalación	Libre instalación
Descongelación	Automático
Sistema de refrigeración	Ventilado
Tipo de bisagra	Bisagra variable
Posición bisagra	Izquierda



## Descripción vinoteca



Número de estantes extraíbles	9
Material del estante	Madera
Estantes extraíbles con guías telescópicas	Sí
Luz interior	LED
Filtro de aire	Filtro de carbón activo

## Controles y funciones



Ajuste control	Control táctil	Bloqueo de control	Sí
Control	Interior, compartimento bodega	Iluminación forzada ON	Sí
Pantalla	LCD	Alarma temperatura	Sí
Funciones display	Vacaciones, Congelación rápida, Enfriamiento rápido, MultiZona, Bloqueo controles, Alarma temperatura, Temporizador de enfriam., Modo showroom, Sabbath, Valor de la temperatura	Alarma puerta abierta	Sí
		Configuración nivel de humedad	En el compartimento inferior
Indicador encendido	Sí		

## Características técnicas

Tipo de compresor	Compresor Inverter
-------------------	--------------------

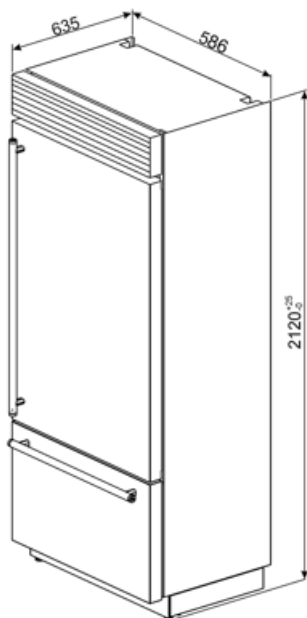
Zonas de temperatura ajustables	2	Tipo de gas refrigerante	R600a
Sistema de refrigeración independiente	2	Cantidad refrigerante (gr)	55 g
Número cristales puerta	3	Agente espumante	Ciclopentano
Rango de temperatura	4-18 °C	Panel de metal en la parte posterior de la nevera.	Metal
Tipo de control de la temperatura	Electrónico	Patatas ajustables	Sí
Cristales puerta anti-UV	Sí	Tipo de apertura de puerta	Con tirador
Junta anti-bacteriana	Sí		
Número de compresores	2		

## Rendimiento / Etiqueta energética - Reg. 2019











Ud. Máxima de botellas (botellas 0,75lt)	54	Rumorosidad	42 dB(A) re 1 pW
Clase climática	SN, N, ST, T		

## Conexión eléctrica

Datos nominales de conexión eléctrica	260 W	Frecuencia (Hz)	50 Hz
Corriente	1 A	Longitud del cable de alimentación	250 cm
Tensión	220-240 V	Enchufe	Schuko (F;E)



## Symbols glossary

	Descongelación automática: todos los modelos de refrigerador están equipados con descongelación automática en el compartimiento del refrigerador.		Bloqueo de control: la opción de bloqueo de mandos, presente en diferentes tipos de productos, le permite bloquear todas las funciones y programas establecidos, así como los controles, para una seguridad total, especialmente en presencia de niños.
	Energy efficiency class A		Pantalla LCD: para optimizar el rendimiento y hacer que el uso del aparato sea lo más fácil posible, algunas lavadoras y refrigeradores están equipados con una pantalla LCD que le permite ver el estado operativo del producto.
	Ventilado: sistema de ventilación de enfriamiento que permite difundir constante y uniformemente el aire dentro del refrigerador.		Congelación rápida: la función de congelación rápida permite que grandes cantidades de alimentos frescos se congelen muy rápidamente. Al activarlo unas horas antes, el congelador baja la temperatura y después de unas horas restablece automáticamente el funcionamiento normal.
	Función de vacaciones: esta función es particularmente útil en casos de ausencia prolongada del hogar, le permite desactivar el funcionamiento del departamento de refrigeradores y mantener solo el congelador en funcionamiento.		Iluminación LED interna: la iluminación LED interna garantiza el ahorro de energía y al mismo tiempo ofrece una luz de atmósfera.
	Multizone: Multizone compartment can be used as a refrigerator or a freezer compartment. Depending on your needs and eating habits, you can select settings, program the temperature using.		Mandos Touch Control: presentes en algunos modelos de hornos, placas, campanas y lavavajillas, activan la función con un simple toque.