

WHT712LIT

Código EAN	8017709199029
Familia	Lavadora
Ancho comercial	60 cm
Profundidad comercial	Estándar
Instalación	Libre instalación
Tipo de carga	Frontal



Estética

Color	Blanco	Color mando programas	Plata/Cromo
Color del panel frontal	Plata	o programas/temperaturas	
Color led/pantalla	Blanco	Color ojo de buey	Plata, con marco interior blanco
Tipo de panel frontal	LA OEM BASE	Tipo ojo de buey	
Color teclas función	Negro	Color tirador	Cromo
Color tecla on/off	Plata	Color del cajón	
Número de mandos	1	Color envoltorio	Blanco
		Color parte superior	Blanco

Programas

Mandos	Electrónicos
Gráficos programas	Mensajes IT
Número de programas	16

Programas

Antialérgico	Camisas	Lavado ropa oscura
Algodón	Algodón ECO	Delicados
Jeans	Woolmark ropa delicada	Lavado a mano
Lenceria	Mix	Rápido 14 min
Desagüe + Centrifugado	Sintético	Sport
Cortinas		

Temperatura de lavado

Frío	20°C	30°C
40°C	50°C	60°C
70°C	80°C	90°C

Programas especiales

Woolmark ropa delicada	Antialérgico	Lavado a mano
Rápido 14 min	Cortinas	

Ciclo Woolmark

Código Woolmark

Pantalla

Si, Woolmark Apparel Care
M14034

Visualización del tiempo restante

Programación de inicio diferido

Indicación de avance de programa

Regulación centrifugado

Regulación de temperatura

Tipo de pantalla



Teclas/Opciones

Inicio retardado	Prelavado	Enjuague adicional
Sin centrifugado	Stop en remojo	Antiarrugas
Rápido	Lavado en frío	

Indicador de avance de programa

Sí, en display

Indicador de fin de ciclo

Sí, en display

Características técnicas



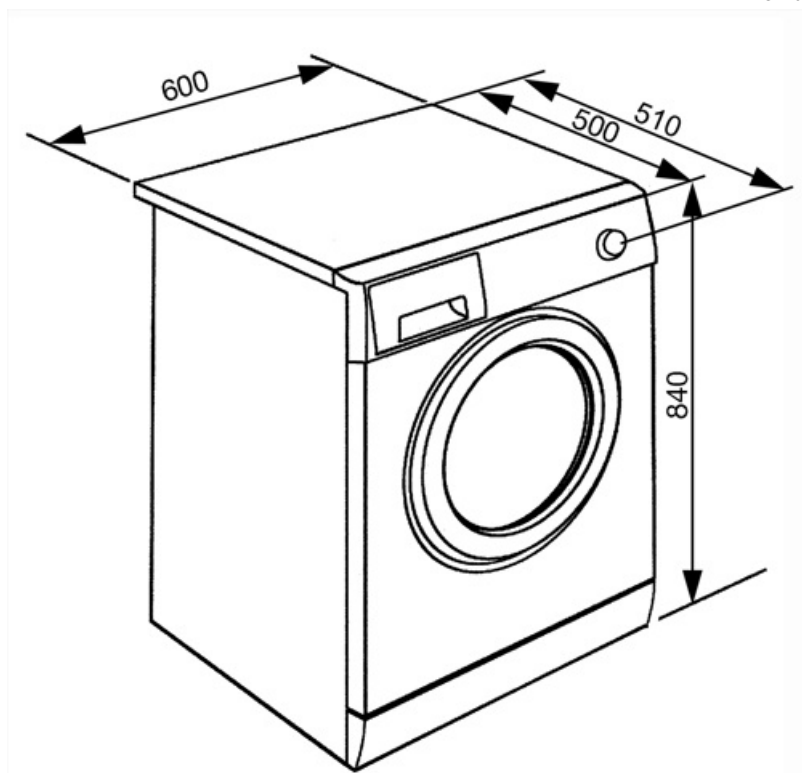
Consumo efectivo	10 % menos consumo de energía que la clase A+++	Accesorios para detergentes líquidos incluidos	Sí
Tipo de motor	Inverter	Diámetro ojo de buey	34 cm
Funcionamiento con control electrónico	Sí	Apertura ojo de buey	170°
Mando de selección de programas	Sí	Carga variable automática	Sí
Regulación centrifugado con pantalla/led	Sin centrifugado/ 400/ 600/ 800/ 900/ 1000/ 1200/ Stop en remojo	Sistema antiespuma	Sí
Regulación de temperatura con pantalla/led	Sí	Equilibrio de la carga	Automático
Cubeta de polipropileno	Sí	Filtro inspeccionable	Sí
Cesto	Acero inoxidable	Seguridad para niños	Bloqueo de los ajustes
Volumen cesto	50 l		

Rendimiento / Etiqueta energética - Reg. 2019

Nombre o marca del proveedor SMEG

Conexión eléctrica

Potencia instalada	2200 W	Frecuencia (Hz)	50 Hz
Corriente	10 A	Longitud del cable de alimentación	140 cm
Tensión (V)	230 V	Enchufe	Schuko (F;E)



















Accesorios Compatible

















KITPLV2

Kit de extensión para lavavajillas y lavadoras: longitud 2 m.



Symbols glossary

- | | |
|--|--|
|  <p>Antiarrugas: opción específica que, a través de la modulación de las fases de lavado y enjuague, junto con la reducción de la velocidad de centrifugado final, ayuda a prevenir la formación de pliegues en la ropa, protege las prendas más delicadas y facilita el planchado.</p> |  <p>Control del consumo de agua: en todos los modelos de lavadora hay un sistema de carga variable, según el cual la máquina diversifica automáticamente el ciclo de lavado y los tiempos de funcionamiento de acuerdo con la cantidad y el tipo de ropa introducida, lo que permite un ahorro significativo de agua y electricidad.</p> |
|  <p>A +++: los dispositivos Smeg permiten un considerable ahorro de energía en Clase A, A +, A ++ y A +++, para reducir el consumo mientras se mantiene la máxima eficiencia y garantizar el respeto por el medio ambiente.</p> |  <p>Autobalanceo de la carga: asegura una distribución perfecta de la ropa dentro de la canasta. En el caso de que se detecte un desequilibrio, la velocidad de centrifugado se adapta para redistribuir uniformemente la ropa dentro de la cesta y así reducir las vibraciones.</p> |
|  <p>Bloqueo de control: la opción de bloqueo de mandos, presente en diferentes tipos de productos, le permite bloquear todas las funciones y programas establecidos, así como los controles, para una seguridad total, especialmente en presencia de niños.</p> |  <p>Lavado en frío: la opción Lavado está indicada para lavar prendas delicadas y para limpiar, en combinación con detergentes de pretratamiento, ropa con manchas superficiales.</p> |
|  <p>Inicio diferido: le permite posponer el inicio del programa hasta 24 horas, según sus necesidades, y luego realizar el lavado incluso en las franjas horarias en las que el costo de energía es menor.</p> |  <p>Pantalla LCD: para optimizar el rendimiento y hacer que el uso del aparato sea lo más fácil posible, algunas lavadoras y refrigeradores están equipados con una pantalla LCD que le permite ver el estado operativo del producto.</p> |
|  <p>Ojo de buey de 34 cm de ancho: el gran tamaño del ojo de buey de 34 cm hace que cargar y descargar la ropa sea aún más fácil y rápido, promoviendo la máxima practicidad de uso.</p> |  <p>Filtros fáciles de limpiar: la opción, mediante luces de advertencia apropiadas, advierte sobre la necesidad de una limpieza periódica de los filtros, para evitar olvidos y garantizar así el funcionamiento perfecto de la secadora con el tiempo. rápido y extremadamente simple .</p> |
|  <p>Motor inverter: para lavadoras y secadoras: la evolución de las lavadoras y secadoras Smeg hacia modelos más inteligentes y eco-sostenibles ha llevado a la elección de la tecnología Inverter con bomba de calor que reduce significativamente el consumo de energía. Para lavavajillas: el motor inversor de última generación garantiza una mayor vida útil, eficiencia y consumo reducido, así como un silencio absoluto.</p> |  <p>Exclusión centrífuga: en los modelos principales de lavadora y secadora Smeg, es posible establecer la velocidad de centrifugado, en algunos hasta 1600 rpm, o incluso excluirla.</p> |
|  <p>Opción prelavado: programa de prelavado indicado para artículos particularmente sucios.</p> |  <p>Antialérgico: Programa diseñado para personas con piel sensible. Combina una acción energética de lavado y enjuague para prendas, incluso las más delicadas, que requieren un mayor cuidado y atención en la eliminación completa de detergentes.</p> |
|  <p>Algodón: símbolo utilizado para indicar los programas referidos a prendas de algodón.</p> |  <p>Algodón ECO: símbolo que hace referencia al programa Algodón ECO</p> |

-  **Cortinas:** Programa específico para el lavado de cortinas.
-  **Delicado:** programa ideal para prendas delicadas y de seda que requieren un cuidado especial en el lavado, uso de agua a temperatura ambiente y rotación lenta del cesto.
-  **Enjuague adicional:** Opción que agrega un enjuague adicional al que ya se proporciona en el programa seleccionado, para eliminar cualquier detergente residual. Esta función es particularmente adecuada para aquellos que sufren de alergias o problemas de la piel.
-  **Jeans:** ciclo especial diseñado para satisfacer las necesidades de lavado de una de las prendas más populares, Jeans. El programa te permite lavar prendas de mezclilla, respetando sus colores y minimizando las arrugas.
-  **Mix:** programa que te permite lavar prendas con diferentes colores y telas. Ideal para el lavado diario de cargas mixtas de ropa ligeramente sucia.
-  **Después del lavado,** el ciclo se detiene con el agua en el tambor.
-  **Sport:** Programa indicado para los amantes de la actividad física que permite lavar, en poco tiempo, las prendas sometidas a lavados frecuentes garantizando la máxima higiene y cuidado de las fibras.
-  **Woolmark Apparel Care:** para lavadoras: El programa "ciclo de lana" de esta lavadora ha sido aprobado por The Woolmark Company para el lavado de prendas de lana etiquetadas como "lavables a máquina", siempre que la ropa se lave siguiendo las instrucciones de la etiqueta cosida a la prenda y las indicaciones proporcionadas por el fabricante de la lavadora. Para la secadora de ropa: El programa "ciclo de lana" de esta secadora ha sido aprobado por The Woolmark Company para secar prendas de lana etiquetadas como "lavables a máquina", siempre que la ropa se lave y seque siguiendo las instrucciones en la etiqueta cosida en cabeza y las indicaciones proporcionadas por el fabricante de la máquina.
-  Use este programa para lavar ropa de color oscuro o ropa de color que no desea estropear. El lavado se realiza con una mínima acción mecánica y a bajas temperaturas.
-  **Descarga de agua:** Para vaciar el agua de la máquina.
-  **Lavado a mano:** programa adecuado para prendas que requieren un lavado a mano o una simple renovación. Use agua fría y una velocidad de centrifugado baja para garantizar el máximo cuidado de la ropa.
-  **Lavado adecuado** para lavar prendas íntimas delicadas.
-  **Rápido 14 min.:** El programa rápido 14 min. le permite lavar artículos ligeramente sucios en muy poco tiempo.
-  **Camisas:** programa específico que le permite lavar las camisas con el máximo cuidado, respetando las telas y minimizando la formación de pliegues, para obtener los mejores resultados de planchado en poco tiempo.
-  **Sintéticos:** símbolo utilizado para programas sintéticos.
-  **Opción rápida:** opción para reducir el tiempo del programa seleccionado, cuando los artículos a lavar no requieren un lavado prolongado.



El diseño cuidadoso de la cuba y la cesta nos ha permitido alcanzar una capacidad de carga de hasta 7 kg de ropa en la lavadora.

Benefit (TT)

Dimensiones estándar para adaptarse a cualquier entorno doméstico, con capacidad óptima y funciones avanzadas.

LCD Display

With soft touch control and LCD lights for an improved user experience and easy combination of programmes and options -

Inverter

Mayor eficiencia energética, menor consumo y mayor vida útil al reducir el desgaste y el ruido gracias al motor Inverter.