

WHT914LSIN



EAN Code	8017709209483
Família	Máquina de lavar roupa
Largura	60 cm
Profundidade comercial	Grande capacidade
Instalação	de livre instalação
Tipo de carga	Carga frontal



Design

Cor	Branco	Cor da porta	Porta cinza com moldura interna branca
Cor do painel frontal	Cinza	Door window	
Cor do LED/ Display	Branco	Cor do puxador da porta	Cromado
Tipo de painel frontal	LA OEM BASE	Cor da gaveta	
Cor dos comandos das funções	Preto	Cor da estrutura	Branca
Cor do botão On/Off	Cinza	Cor do tampo superior	Branco
Nº de comandos	1	Códigos das outras cores disponíveis	No
Cor do comando dos programas/temperatura	Cinza e cromado		

Programas

Comandos	Comandos eletrónicos
Gráfico dos programas	Informações em EN
Etiquetas com os programas em várias línguas para adaptar no painel	Sim
Etiquetas com os programas em várias línguas para adaptar no painel	

DE	FR	NL
PT	SE	DA
NO	FI	PL
UA		

N° de programas

16






Programas

 Anti alerggia	 Camisas	 Escuros
 Algodão	 Algodão ECO	 Delicada
 Lãs	 À mão	 Mista
 Rápido 14 min	 Refrescar	 Escoar+centrifugar
 Sintéticos	 Sport	 Cortinas
 Edredom		

Temperaturas de lavagem

Frio	20° C	30° C
40° C	50° C	60° C
70° C	80° C	90° C

Programas especiais

 Lãs	 À mão	 Rápido 14 min
 Cortinas	 Edredom	

Display

Visualização do tempo para finalizar o programa

Programação de início diferido

Indicação da fase do programa









Regulação da centrifugação

Regulação da temperatura

Tipo de display



Opções

 Início diferido	 Pré-lavagem	 Enxaguamento extra
 Sem centrifugar	 Paragem em enxaguar	 Antivincos
 Vapor	 Lavar a frio	

Luz indicadora da fase do programa

No display

Luz indicadora fim do programa

No display

Especificações técnicas



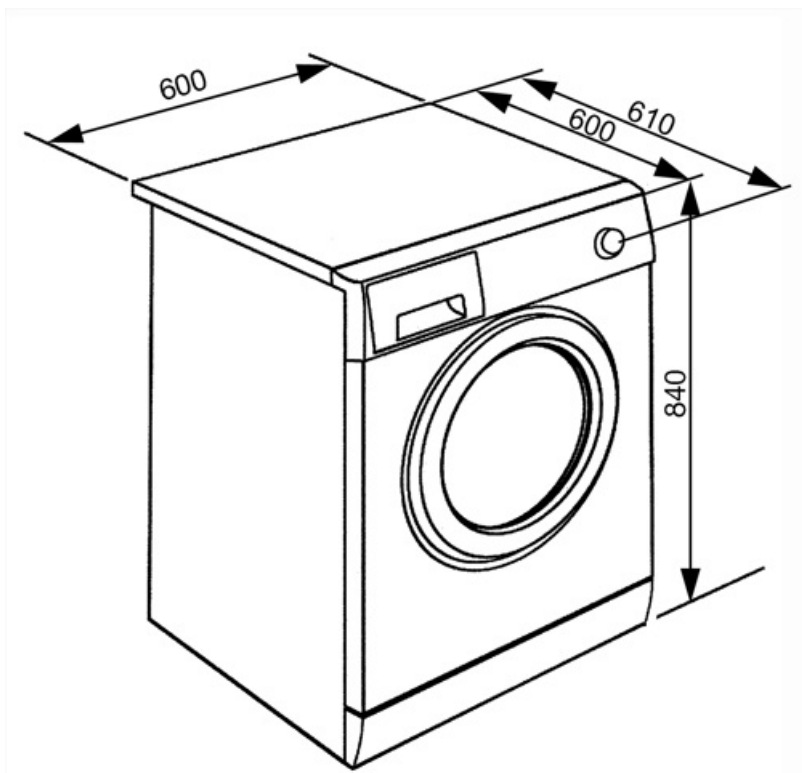
Tipo de motor	Brushless/ Inverter	Diâmetro da porta	34 cm
Funcionamento por controlo eletrónico	Sim	Abertura da porta	170°
Comando de seleção de programas	Sim	Carga variável automática	Sim
Centrifugação (rpm.)	Exclusão/ 400/ 600/ 800/ 1000/ 1200/ 1400/ Enxaguamento suspenso	Sistema antiespuma	Sim
Seleção da temperatura no display/LED	Sim	Sistema de autoequilíbrio da carga	Automático
Cuba em polipropileno	Sim	Filtro de fácil acesso	Sim
Tambor	Tambor em aço inox	Bloqueio de segurança das crianças	Bloqueio de controlo
Capacidade do tambor	64 l	Sistema AquaStop anti inundações	Tudo AquaStop
Acessório para detergente líquido	Sim		

Performance / Etiqueta energética

Nome do fornecedor ou marca registrada: SMEG

Ligação elétrica

Potência elétrica nominal	2200 W	Frequência (Hz)	50 Hz
Corrente (Amperes)	10 A	Comprimento do cabo de alimentação	140 cm
Tensão (Volts)	230 V	Ficha elétrica	(F;E) Schuko





















Acessórios Compatíveis





KITPLV2

Kit extension for dishwasher and washing machine: lenght mt. 2



Symbols glossary

-  Sistema Aquastop: a segurança é sempre objetivo primário da Smeg. Dependendo do modelo, a máquina vem equipada com dispositivo Aquastop Parcial ou Aquastop Total, para evitar danos acidentais causados por vazamentos de água.
-  Carga variável automática: Todas as máquinas de lavar roupa apresentam o sistema de carga variável automático que avalia eletronicamente o ciclo de lavagem e a temperatura ideal para a quantidade e o tipo de roupa que indicámos ter colocado na máquina. Esta tecnologia permite poupar até 30% de água e energia em comparação com sistemas de carga fixa.
-  Bloqueio de comandos: opção que permite bloquear os comandos. Muito útil para proteger as crianças.
-  A frio: lavagem com água à temperatura ambiente.
-  Display LCD: Para otimizar o desempenho e simplificar a utilização.
-  Esta opção informa quando é necessário a limpeza periódica dos filtros, para garantir o perfeito funcionamento da máquina ao longo do tempo e com os menores consumos. A localização acessível dos filtros torna a manutenção rápida e simples.
-  Exclusão de centrifugação: opção para excluir o programa de centrifugação, sempre que pretenda que a roupa saia muito molhada ou quando é muito delicada.
-  Antialérgico: programa criado para aqueles que têm pele sensível. Combina ação de lavagem e enxaguamento para as roupas, mesmo as mais delicadas, que precisam de mais cuidado e atenção para completar a eliminação de detergentes.
-  Algodão Eco: para lavar roupas de algodão e linho. Este programa é mais longo que o normal mas permite beneficiar de menores consumos de água e energia.
-  Antirugas: Programa que ajuda a evitar a formação de vincos na roupa. Ideal para proteger as peças de vestuário mais delicadas, e tornar o engomar mais fácil.
-  Sistema automático de ajuste de carga: garante que a roupa seja distribuída uniformemente dentro do tambor. Se o sistema deteta um desequilíbrio, ajusta automaticamente a velocidade de centrifugação para redistribuir a roupa, reduzindo vibrações durante o ciclo de centrifugação.
-  Classe de eficiência energética do produto declarada na etiqueta energética e na ficha do produto e em conformidade com os regulamentos UE.
-  Temporizador para definir o tempo de cozedura. A zona desliga automaticamente após percorrido o tempo pré-definido e emite um sinal acústico para aviso.
-  Identifica o diâmetro do óculo da porta.
-  Tecnologia Inverter: o motor inverter é muito fiável, mais leve e compacto e não necessita de substituição de escovas. É um motor mais eficiente, consumindo menos energia e mais silencioso.
-  Pré-lavagem: programa adequado para roupas muito sujas. Depois deverá submeter-se a roupa a outro programa de lavagem.
-  Algodão: para roupas de algodão.
-  Cortinados: programa especial para lavar cortinados.

-  **Roupa escura:** programa especial para lavar roupa escura ou colorida sem desbotar. Para proteger as cores. A lavagem é realizada com pouca ação mecânica e a baixas temperaturas.
-  **Escoar:** opção para escoar a água do tambor.
-  **Lavar à mão:** programa adequado para a roupa que requer ser lavada à mão ou simplesmente para revigorar a roupa. Usa água fria e uma baixa velocidade de centrifugação para garantir o máximo de cuidado no tratamento da roupa.
-  **Super rápido 14 mim:** programa para lavar pequenas quantidades de roupa, pouco sujas em 14 minutos.
-  **Refrescar:** O programa é perfeito para refrescar as roupas pouco usadas ou guardadas há algum tempo no roupeiro sem necessitar de lavar.
-  **Camisas:** programa especificamente concebido para lavar camisas e blusas com o máximo cuidado, minimizando vincos para facilitar o engomar.
-  **Sintéticos:** símbolo usado para os programas para lavar roupa sintética. Lava de forma suave e é mais curto que o programa para algodão.
-  **Vapor:** opção ideal para suavizar vincos, refrescar tecidos, neutralizar odores e destruir os alérgenos em pouco tempo.
-  **Carga máxima de roupa**, em quilogramas, suportada pelo tambor da máquina.
-  **Delicado:** programa ideal para roupas delicadas e sedas, que exigem uma atenção especial na lavagem. A água está à temperatura ambiente e o tambor gira muito lentamente para minimizar o impacto na roupa.
-  **Enxaguar extra:** adiciona um ciclo de enxaguamento extra ao já fornecido no programa escolhido, para remover qualquer detergente residual. Esta função é particularmente adequada para pessoas com alergias.
-  **Mista:** programa para roupas pouco sujas, misturando algodão e sintéticos, ou pode ser usado apenas para refrescar roupa que estava guardada.
-  **Edredons:** programa especial para edredons e almofadas.
-  **Adiar enxaguamento.** após a lavagem, o ciclo para com a água no tanque. O enxaguamento é feito mais tarde.
-  **Roupa desporto:** lava suavemente a roupa desportiva, que é exposta a lavagens frequentes, de forma rápida e minuciosa.
-  **Lãs:** programa para lã ou tecidos delicados usa rotações mais lentas do tambor para garantir o máximo cuidado.
-  **Volume Plus:** a Smeg oferece modelos com carga de até 11 Kg, mantendo os melhores resultados de lavagem e proporcionando baixo consumo de energia.

Benefit (TT)

Grande capacidade

Capacidade para suportar cargas pesadas com programas avançados para resultados impecáveis a cada lavagem

Display LCD

Controlo touch suave e display LCD para uma melhor experiência de utilização e fácil combinação de programas e opções

motor Inverter

Maior eficiência energética, menor consumo e maior vida útil, reduzindo o desgaste e o ruído sonoro, graças ao motor Inverter