

WI66LS



Familia	Vinoteca
Instalación	Integración
Nicho de empotrado	200 cm
Descongelación	Automático
Sistema de refrigeración	Ventilado
Tipo de bisagra	Puerta sobre puerta
Posición bisagra	Izquierda



Descripción vinoteca



Número de estantes extraíbles	9
Material del estante	Madera
Estantes extraíbles con guías telescópicas	Sí
Luz interior	LED
Filtro de aire	Filtro de carbón activo

Controles y funciones



Ajuste control	Control táctil	Bloqueo de control	Sí
Control	Interior, compartimento bodega	Iluminación forzada ON	Sí
Pantalla	LCD	Alarma temperatura	Sí
Funciones display	Vacaciones, Congelación rápida, Enfriamiento rápido, MultiZona, Bloqueo controles, Alarma temperatura, Temporizador de enfriam., Modo showroom, Sabbath, Valor de la temperatura	Alarma puerta abierta	Sí
		Configuración nivel de humedad	En el compartimento inferior
Indicador encendido	Sí		

Características técnicas

Número de compresores 2

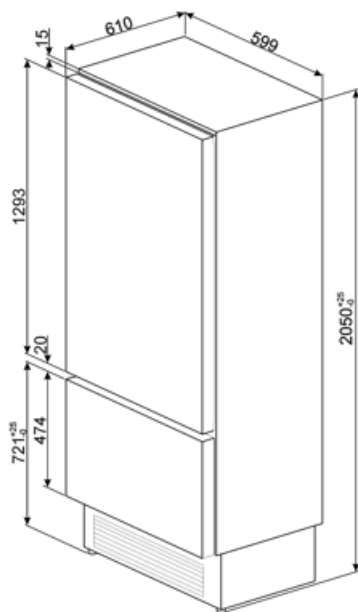
Zonas de temperatura ajustables	2	Tipo de compresor	Compresor Inverter
Sistema de refrigeración independiente	2	Tipo de gas refrigerante	R600a
Número cristales puerta	3	Cantidad refrigerante (gr)	45 g
Rango de temperatura	4-18 °C	Agente espumante	Ciclopentano
Tipo de control de la temperatura	Electrónico	Panel de metal en la parte posterior de la nevera.	Metal
Cristales puerta anti-UV	Sí	Patas ajustables	Sí
Junta anti-bacteriana	Sí		

Rendimiento / Etiqueta energética - Reg. 2019












Ud. Máxima de botellas (botellas 0,75lt)	54	Rumoresidad	42 dB(A) re 1 pW
Clase climática	SN, N, ST, T		

Conexión eléctrica

Datos nominales de conexión eléctrica	260 W	Frecuencia (Hz)	50 Hz
Corriente	1 A	Longitud del cable de alimentación	250 cm
Tensión	220-240 V	Enchufe	Schuko (F;E)



Symbols glossary

	Energy efficiency class A		Descongelación automática: todos los modelos de refrigerador están equipados con descongelación automática en el compartimiento del refrigerador.
	Bloqueo de control: la opción de bloqueo de mandos, presente en diferentes tipos de productos, le permite bloquear todas las funciones y programas establecidos, así como los controles, para una seguridad total, especialmente en presencia de niños.		Pantalla LCD: para optimizar el rendimiento y hacer que el uso del aparato sea lo más fácil posible, algunas lavadoras y refrigeradores están equipados con una pantalla LCD que le permite ver el estado operativo del producto.
	Ventilado: sistema de ventilación de enfriamiento que permite difundir constante y uniformemente el aire dentro del refrigerador.		Congelación rápida: la función de congelación rápida permite que grandes cantidades de alimentos frescos se congelen muy rápidamente. Al activarlo unas horas antes, el congelador baja la temperatura y después de unas horas restablece automáticamente el funcionamiento normal.
	Función de vacaciones: esta función es particularmente útil en casos de ausencia prolongada del hogar, le permite desactivar el funcionamiento del departamento de refrigeradores y mantener solo el congelador en funcionamiento.		Iluminación LED interna: la iluminación LED interna garantiza el ahorro de energía y al mismo tiempo ofrece una luz de atmósfera.
	Multizone: Multizone compartment can be used as a refrigerator or a freezer compartment. Depending on your needs and eating habits, you can select settings, program the temperature using.		Altura encastre
	Mandos Touch Control: presentes en algunos modelos de hornos, placas, campanas y lavavajillas, activan la función con un simple toque.		