

## WMI12C7

EAN Code	8017709137038
Família	Máquina de lavar roupa
Largura	60 cm
Profundidade comercial	standard
Instalação	de encastre total
Tipo de carga	Carga frontal



## Design

Cor	Branco	Cor do comando dos programas/temperatura	Branco
Cor do painel frontal	Branco	Cor do comando da centrifugação	
Cor do LED/ Display	Verde	Cor da porta	Branca
Tipo de painel frontal	Smeg LI 2010	Door window	
Cor da moldura do display	Moldura do display em branco	Cor do puxador da porta	Branco
Cor dos comandos das funções	Branco	Cor da gaveta	
Cor do botão On/Off	Botão On/Off branco	Cor da estrutura	Branca
Nº de comandos	1	Códigos das outras cores disponíveis	No

## Programas

Comandos	Comandos eletrónicos
Gráfico dos programas	Informações em EN
Nº de programas	15

## Programas

Algodão 40°	Algodão 60°	Algodão 90°
Algodão a frio	Delicada	Delicada 30°
Lãs 30°	Lãs a frio	Mista 30°
Rápido 30°	Enxaguar+centrifugar	Escoar+centrifugar
Sintéticos 30°	Sintéticos 40°	Sintéticos a frio

## Temperaturas de lavagem

Frio	30° C	40° C
60° C	90° C	

## Programas especiais

Lãs	Mista	Rápido 30 min
Sport		

## Display

Visualização do tempo para finalizar o programa

Programação de início diferido

visualização da carga recomendada

Indicação da fase do programa

## Tipo de display



## Opções

Início diferido	Pré-lavagem	Enxaguamento extra
Sem centrifugar	Paragem em enxaguar	Antivincos
Intensivo		

Luz indicadora On/Off

Sim

Luz indicadora da fase do programa

No display

Luz indicadora fim do programa



## Especificações técnicas



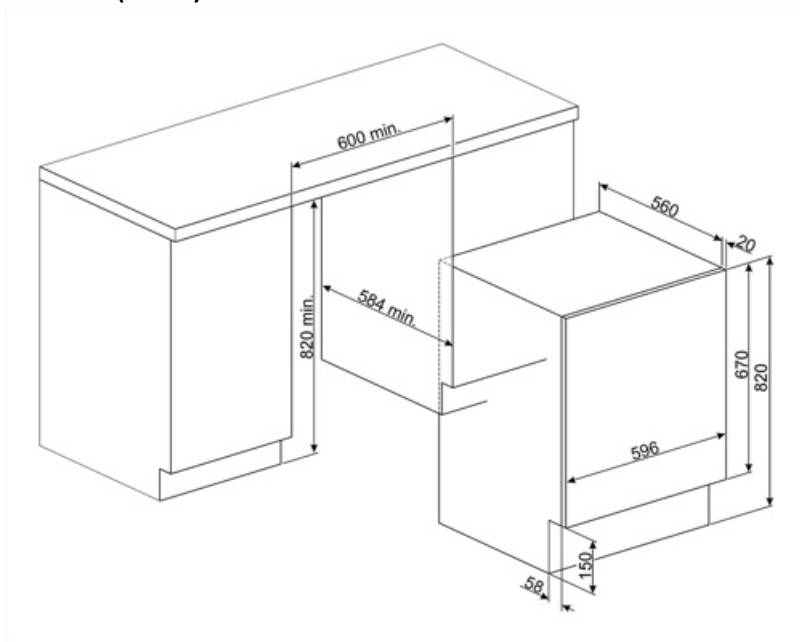
Tipo de motor	Standard	Diâmetro da porta	30 cm
Funcionamento por controlo eletrónico	Sim	Abertura da porta	110°
Comando de seleção de programas	Sim	Carga variável automática	Sim
Comando de seleção de programas/temperatura	Sim	Sistema antiespuma	Sim
Centrifugação (rpm.)	Exclusão/ 500/ 600/ 800/ 1000/ 1200	Sistema de autoequilíbrio da carga	Automático
Cuba em polipropileno	Sim	Filtro de fácil acesso	Sim
Tambor	Tambor em aço inox	Bloqueio de segurança das crianças	Bloqueio de controlo
Capacidade do tambor	52 l	Sistema segurança antitransbordo	Sim
Acessório para detergente líquido	Sim	O painel da porta pode ser fixo à esquerda ou à direita com dobradiças ajustáveis	Sim

## Performance / Etiqueta energética

Nome do fornecedor ou marca registrada: SMEG

## Ligação elétrica

Potência elétrica nominal	2000 W	Frequência (Hz)	50 Hz
Corrente (Amperes)	10 A	Comprimento do cabo de alimentação	175 cm
Tensão (Volts)	220-240 V		



---

## Acessórios Compatíveis

---



### KITPLV2



















Kit extension for dishwasher and washing machine: length mt. 2




















### KITWDHE1

5 cm raising kit for built-in washing machines and washer dryers

## Symbols glossary

-  **Antirugas:** Programa que ajuda a evitar a formação de vincos na roupa. Ideal para proteger as peças de vestuário mais delicadas, e tornar o engomar mais fácil.
-  **Sistema automático de ajuste de carga:** garante que a roupa seja distribuída uniformemente dentro do tambor. Se o sistema deteta um desequilíbrio, ajusta automaticamente a velocidade de centrifugação para redistribuir a roupa, reduzindo vibrações durante o ciclo de centrifugação.
-  **Bloqueio de comandos:** opção que permite bloquear os comandos. Muito útil para proteger as crianças.
-  **Temporizador para definir o tempo de cozedura.** A zona desliga automaticamente após percorrido o tempo pré-definido e emite um sinal acústico para aviso.
-  **Identifica o diâmetro do óculo da porta.**
-  **Intensivo:** esta opção melhora o programa selecionado. A duração do ciclo e o consumo de água é reduzido tendo em conta o tipo de roupa, no entanto garante excelentes resultados de lavagem, mesmo em caso de manchas difíceis de remover.
-  **Pré-lavagem:** programa adequado para roupas muito sujas. Depois deverá submeter-se a roupa a outro programa de lavagem.
-  **Algodão 60°:** para lavar roupas de algodão sujas.
-  **Algodão Frio:** para lavar roupas de algodão pouco sujas.
-  **Carga variável automática:** Todas as máquinas de lavar roupa apresentam o sistema de carga variável automático que avalia eletronicamente o ciclo de lavagem e a temperatura ideal para a quantidade e o tipo de roupa que indicámos ter colocado na máquina. Esta tecnologia permite poupar até 30% de água e energia em comparação com sistemas de carga fixa.
-  **Sinal acústico:** informa sobre o final do ciclo de secagem, para poder retirar a roupa evitando vincos excessivos.
-  **Classe de eficiência energética do produto** declarada na etiqueta energética e na ficha do produto e em conformidade com os regulamentos UE.
-  **Display LED:** Para visualizar os programas, funções e opções selecionadas e o tempo para o fim do programa.
-  **Esta opção informa quando é necessário a limpeza periódica dos filtros, para garantir o perfeito funcionamento da máquina ao longo do tempo e com os menores consumos. A localização acessível dos filtros torna a manutenção rápida e simples.**
-  **Exclusão de centrifugação:** opção para excluir o programa de centrifugação, sempre que pretenda que a roupa saia muito molhada ou quando é muito delicada.
-  **Algodão 40°:** para lavar roupas de algodão com sujidade moderada.
-  **Algodão 90°:** para lavar roupas de algodão muito sujas.
-  **Delicado 20°C:** programa ideal para roupas delicadas e sedas, que exigem uma atenção especial na lavagem. A água está a 30°C e o tambor gira muito lentamente para minimizar o impacto na roupa.

-  **Delicado:** programa ideal para roupas delicadas e sedas, que exigem uma atenção especial na lavagem. A água está à temperatura ambiente e o tambor gira muito lentamente para minimizar o impacto na roupa.
-  **Enxaguar extra:** adiciona um ciclo de enxaguamento extra ao já fornecido no programa escolhido, para remover qualquer detergente residual. Esta função é particularmente adequada para pessoas com alergias.
-  **Mista:** programa para roupas pouco sujas, misturando algodão e sintéticos, ou pode ser usado apenas para refrescar roupa que estava guardada.
-  **Rápido 30 mim:** programa para lavar pequenas quantidades de roupa, pouco sujas em 30 minutos.
-  **Enxaguar e centrifugar:** para passar à fase de enxaguamento e centrifugação da roupa.
-  **Sintéticos 30°:** programa adequado para lavar roupa sintética com água à temperatura de 30°C.
-  **Sintéticos a frio:** programa adequado para lavar roupa sintética e delicada com água fria.
-  **Lãs:** programa para lã ou tecidos delicados usa rotações mais lentas do tambor para garantir o máximo cuidado.
-  **Carga máxima de roupa**, em quilogramas, suportada pelo tambor da máquina.
-  **Escoar:** opção para escoar a água do tambor.
-  **Mista 30°:** programa para lavar tipos de roupas com materiais e cores diferentes com a água à temperatura de 30° C.
-  **Rápido 30°C:** programa para lavar pequenas quantidades de roupa, pouco sujas a 30°C.
-  **Adiar enxaguamento.** após a lavagem, o ciclo para com a água no tanque. O enxaguamento é feito mais tarde.
-  **Roupa desporto:** lava suavemente a roupa desportiva, que é exposta a lavagens frequentes, de forma rápida e minuciosa.
-  **Sintéticos 40°:** Programa adequado para lavar roupa sintética com água à temperatura de 40°C.
-  **Lã a 30°:** é um programa especial para lavar as roupas mais comuns de inverno com a água à temperatura de 30° C. Deixa a roupa macia e volumosa.
-  **Lã a frio:** programa para lã ou tecidos delicados usa rotações mais lentas do tambor para garantir o máximo cuidado com as roupas.

## Benefit (TT)

---

Standard dimensions to fit any home environment, with optimal capacity and advanced features

### **15 programas**

15 programas para satisfazer todas as necessidades diárias

### **Display LED**

Controlo touch suave e luzes LED para uma definição e seleção intuitiva e rápida de cada opção