

WN84SEA

| | |
|-------------------------|-------------------|
| Código EAN | 8017709315405 |
| Product Family | Washing Machine |
| Commercial width | 60 cm |
| Commercial depth | Standard capacity |
| Installation | Free-standing |
| Load type | Frontal |



Aesthetics

| | | | |
|--|--------------|--------------------------------------|--------------------------|
| Colour | White | Door colour | Branco com anel de prata |
| Front panel colour | White | Door window | Giant door |
| Led/display colour | White | Handle colour | White |
| Tipo de painel frontal | NovaCare | Cor da gaveta | White |
| Function buttons colour | Black | Cor da estrutura | Branca |
| On/Off buttons colour | Black | Top colour | White |
| No. of control knobs | 1 | Alternative colours available | No |
| Programme/temperature knob colour | White/Silver | | |

Programas

| | |
|------------------------------|-------------------|
| Controls | Electronic |
| Gráfico dos programas | Informações em IT |
| No. of programmes | 15 |




Programmes

| | | |
|--|--|--|
|  Anti-allergy |  Resistente a manchas |  Shirts |
|  Cotton |  Eco 40-60 |  Wool/Hand wash |
|  Mix | Exterior | Edredom |
|  Quick Wash 14 min |  Refresh |  Rinse |
|  Drain + Spin |  Self Clean |  Synthetics |

Washing Temperature

| | | |
|------|------|------|
| Cool | 20°C | 30°C |
| 40°C | 60°C | 90°C |

Special programmes

| | | |
|---|--|--|
| Refresh | Anti-nódoas |  Shirts |
|  Wool |  Quick 14 min | |

Woolmark Cycle Display







No

| | | |
|-------------------------|-------------|-----------------------------|
| Residual time indicator | delay start | programme status indication |
|-------------------------|-------------|-----------------------------|

Display type



Buttons/Options

| | | |
|--|---|---|
|  Hora de fim |  Velocidade de Rotação |  Temperatura |
|  Prewash |  Quick |  Steam |

| | |
|--------------------------------------|------------|
| On/off indicator (light) | No |
| Programme progress indicator (light) | On display |
| End of cycle indicator (light) | On display |



Technical Features



| | | | |
|--------------------------------|--------------------|-------------------------|-----------|
| Type of motor | Brushless/Inverter | Door diameter | 34 cm |
| Direct Motion motor | No | Door opening | 160° |
| Hidrojato | No | Automatic variable load | Yes |
| Electronic control functioning | Yes | Antifoam system | Yes |
| Programme selection knob | Yes | Load balancing system | Automatic |
| | | Easy to access filter | Yes |

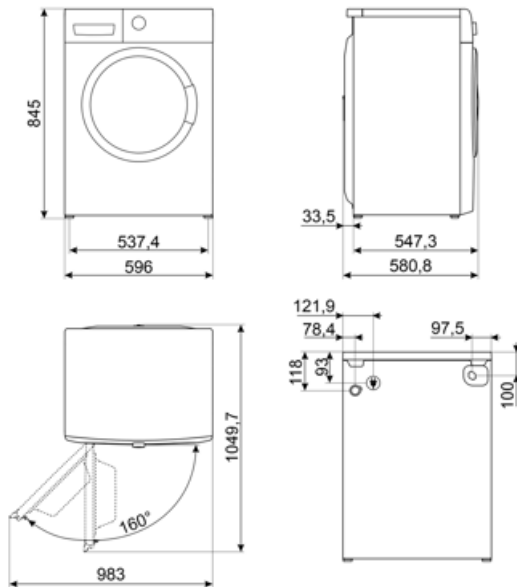
| | | | |
|--|---|------------------------------|---------------|
| Spin speed selection on display/LED | No spin/ 600/ 800/ 1200/ 1400/ Rinse hold | Resistencia Life Plus | No |
| Display/led for temperature regulation | Yes | Child lock (functions block) | Control block |
| Polypropilene tank | Yes | Anti-flood system | Yes |
| Basket | Stainless steel | Aquastop system | No |
| Drum capacity | 55 l | Dual Water | No |
| Liquid detergent accessory as standard | No | | |

Etiqueta de Desempenho / Energia - Reg. 2019

| | | | |
|--|---|---|------------------|
|  |  | | |
| Nome ou marca do fornecedor | SMEG | Classe de eficiência de secagem | B |
| Capacidade Nominal | 8 kg | Classe de ruído acústico aerotransportado | A |
| Classe de eficiência energética | A | Ruído acústico aerotransportado | 72 dB(A) re 1 pW |
| Energy_cons_100 | 47 kWh | Duração do programa na capacidade nominal | 3:38 h:min |
| Consumo de Água | 43 litros | | |

Electrical Connection

| | | | |
|---------------|--------|---------------------------|--------------|
| Nominal power | 2200 W | Frequency (Hz) | 50 Hz |
| Current | 10 A | Power supply cable length | 140 cm |
| Voltage (V) | 230 V | Plug | (F;E) Schuko |



















Compatible Accessories













KITPLV2

Extensão do kit para máquina lava-louça e máquina de lavar: comprimento mt. 2



Symbols glossary

-  **Carga variável:** Em todos os modelos de máquinas de lavar está presente o sistema de carga variável, segundo o qual a máquina diversifica automaticamente o ciclo de lavagem e o tempo de operação dependendo da quantidade e tipo de roupa introduzida, permitindo uma economia significativa de água e energia, até 30% em comparação com as versões com carga fixa.
-  **Bloqueio para crianças:** alguns modelos estão equipados com um dispositivo para bloquear o programa/ciclo para que não possa ser acidentalmente alterado.
-  **34 cm:** Grande portinhola de carga de 34 cm de diâmetro, torna o carregamento e descarregamento de roupa mais fácil e rápido com a máxima facilidade de uso.
-  **Tecnologia do inversor:** A evolução dos secadores Smeg para modelos mais inteligentes e ambientalmente sustentáveis levou à escolha do uso da tecnologia do inversor com bombas de calor, o que reduz significativamente o consumo de energia.
-  **Antialérgico:** Programa antialérgico com especial atenção para a remoção total de detergente residual.
-  **Use para lavar a sua roupa de algodão e linho** normalmente suja e resistente. Embora lave mais do que todos os outros programas, proporciona uma elevada poupança de energia e água. A temperatura real da água pode ser diferente da temperatura de lavagem indicada. Quando você carrega a máquina com menos roupa (por exemplo, ½ capacidade ou menos), o tempo do programa pode ficar automaticamente mais curto. Neste caso, o consumo de energia e água diminuirá mais, proporcionando uma lavagem mais económica. Este programa está disponível nos modelos com o indicador de tempo restante.
-  **Tecidos mistos:** este ciclo foi concebido para uma roupa ligeiramente suja numa mistura de algodão e sintéticos, ou pode ser usado apenas para refrescar peças armazenadas.
-  **Refresco:** um programa ideal para refrescar as roupas que foram mantidas por um longo tempo dentro de casa e eliminar odores desagradáveis, sem ter que lavar.
-  **Balaceamento Automático de Carga:** fornece uma distribuição ideal de roupa no tambor. No caso de o desequilíbrio ser detectado, a velocidade de rotação começa a ser controlada de tal forma a redistribuir uniformemente o vestuário no tambor e, assim, reduzir a vibração.
-  **Display LED:** para mostrar os programas, funções e opções seleccionadas e o tempo até ao final do ciclo.
-  **Esta opção aconselha quando a limpeza** periódica dos filtros é necessária, a fim de evitar o esquecimento e, assim, garantir o perfeito funcionamento do secador ao longo do tempo. A posição conveniente dos filtros torna a manutenção rápida e extremamente simples.
-  **Pré-lavagem:** programa concebido para vestuário muito sujo.
-  **Algodão:** Para tecidos sujos de algodão
-  **Para drenar a água na máquina.**
-  **Super-rápido 14 min.:** um programa concebido para lavar pequenas quantidades de roupa rapidamente, ideal para lavar vestuário levemente sujo.
-  **Enxágue extra:** A opção Enxágue extra: pode ser adicionada ao programa seleccionado quando for necessária uma limpeza mais completa de tecidos especiais.

-  Camisas: um ciclo para lavar as camisas num curto espaço de tempo com o máximo cuidado, usando uma rotação delicada para facilitar a passagem a ferro.
-  Sintéticos: para lavar suas roupas sintéticas (camisas, blusas, misturas sintéticas/de algodão, etc.). Lava com uma ação suave e tem um ciclo de lavagem mais curto em comparação com o programa Algodão. Para cortinas e tules, utilize o programa Synthetic 40° °C com funções pré-lavagem e anti-vinco selecionadas. Como a sua textura em malha provoca espuma excessiva, lave os véus/tule colocando pouca quantidade de detergente no compartimento de lavagem principal. Não coloque detergente no compartimento de pré-lavagem.
-  Opção que permite reduzir os tempos do programa selecionado.
-  O tambor tem capacidade máxima de 8kg de roupa seca.
-  Lavagem à mão/Delicados: Programa ideal para roupas delicadas e de seda que exigem atenção especial na lavagem. Ele usa água à temperatura ambiente e
-  Self Clean: this programme, to be run with an empty drum, thoroughly cleans the inside of the washing machine by removing fabric and detergent residues, as well as bacteria that can accumulate during low-temperature washes.
-  End Time : this function allows you to set the desired finishing time of the wash cycle. You can plan when your laundry will be ready, aligning the end of the programme with your daily schedule while ensuring optimal washing results.
-  Controle de velocidade de rotação: No painel de controle existe um botão de controle da velocidade de rotação. Em alguns modelos, a velocidade máxima de rotação é de 1400 rpm / min. Também pode excluir a rotação.
-  Lã: este programa para lã ou tecidos delicados usa rotações mais lentas do tambor para garantir o máximo cuidado com o vestuário.
-  Opção de vapor: o vapor é perfeito para suavizar vincos, refrescar tecidos, neutralizar odores e liberar sujeira, destruindo alergênicos mais rapidamente do que lavando a peça em água.
-  ...
-  Classe de eficiência energética A
-  Temperature Adjustment: allows you to tailor the wash cycle to your needs by selecting the most suitable temperature to protect fabrics, remove dirt, and achieve optimal results with every wash.

Benefit (TT)

Standard dimensions to fit any home environment, with optimal capacity and advanced features

15 programmes

Up to 15 programmes to meet every daily need

LED Display

With soft touch control and LED lights for intuitive and fast setting and selection of each option

Steam Energy Technology

Perfect removal of stains, smells, creases and allergens using steam

Steam Energy technology, uses steam, at the beginning or end of the cycle depending on the programme, to remove stains, creases, smells and allergens.

Inverter

Greater energy efficiency, lower consumption, and longer lifespan by reducing wear and noise thanks to the Inverter motor

Giant door

Increased convenience and versatility, making loading and unloading laundry easier thanks to the new giant door opening