

WN84SLAA

Codice EAN

Famiglia

Larghezza commerciale

Profondità commerciale

Installazione

Tipo di carica

8017709315412


Lavabiancheria

60 cm

Standard

Libera installazione

Frontale



Programmi

Comandi

Grafica programmi

Numero di programmi

Programmi

Elettronici

Scritte IT

16



Antiallergico



Automatico



Camicie



Cotone



Eco 40-60



Lana/A mano



Mix



Outdoor



Rapido 14 min



Refresh



Risciacquo



Scarico + Centrifuga



Self Clean



Sintetici

Temperature Lavaggio

Freddo

20°C

30°C

40°C

50°C

60°C

70°C

80°C

90°C

Programmi speciali



Lana/A mano



Antiallergico



Rapido 14 min

Programma Woolmark Lana

Si, Woolmark Apparel Care

Codice Woolmark
Display

M14088

visualizzazione tempo residuo programmazione partenza differita indicazione avanzamento
regolazione centrifuga regolazione temperatura programma

Tipo di display



Tasti/Opzioni



Fine Programmata

Antipiega+

Autodose



Extra Risciacquo



Antipiega



Rapido



Vapore

Indicatore di avanzamento programma

A display

Indicatore di fine ciclo

A display

Caratteristiche Tecniche



Consumo effettivo

50% di energia in meno
rispetto alla Classe A+++

Tipo di motore

Brushless / Inverter

Funzionamento a
controllo elettronico

Sì

Manopola selezione
programmi

Sì

Regolazione centrifuga
a display/led

Esclusione centrifuga/ 600/
800/ 1000/ 1200/ 1400/
Stop in ammollo

Regolazione
temperatura a
display/led

Sì

Vasca in polipropilene

Sì

Cestello

Inox

Volume cestello

55 l

Accessorio per detersivi
liquidi in dotazione

Sì

Diametro oblò

34 cm

Apertura oblò

170°

Carico variabile
automatico

Sì

Sistema antischiuma

Sì

Bilanciamento del carico

Automatico

Filtro ispezionabile

Sì

Sicurezza bambini

Blocco impostazioni

Sistema anti-trabocco

Sì

Prestazioni / Etichetta Energetica - Reg. 2019



Marchio o nome del
fornitore

SMEG

Capacità Nominale

8 kg

Classe di efficienza di
centrifuga-asciugatura

B

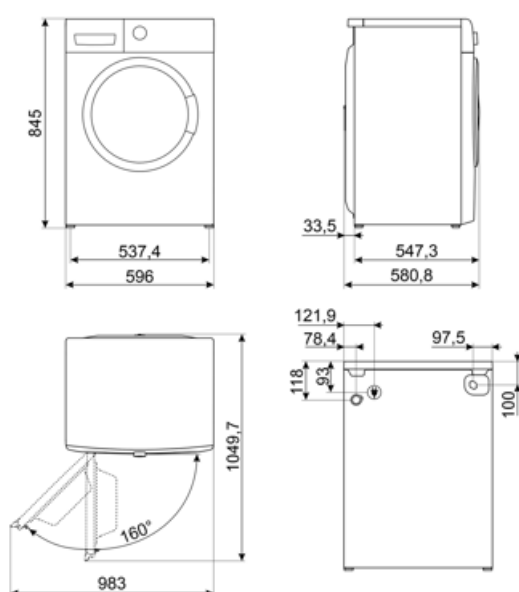
Classe di rumorosità
nella fase di centrifuga

B

Classe di efficienza energetica	A	Rumorosità	72 dB(A) re 1 pW
Energy_cons_100	46 kWh	Programme duration at rated capacity	5:38 h:min
Water Consumption	65 litres		

Collegamento Elettrico

Potenza installata	2200 W	Frequenza	50 Hz
Corrente	10 A	Lunghezza cavo di alimentazione	140 cm
Tensione (V)	230 V	Spina	(F;E) Schuko

















Accessori Compatibili

KITPLV2

Kit di prolunga per lavastoviglie e lavabiancheria: lunghezza mt. 2



Glossario simboli

	Antipiega: Opzione specifica che, attraverso la rimodulazione delle fasi di lavaggio e risciacquo, insieme alla diminuzione della velocità di centrifuga finale, aiuta a prevenire la formazione di pieghe nel bucato, proteggendo i capi più delicati, e rende la stiratura più facile.		Controllo dei consumi idrici: In tutti i modelli di lavabiancheria è presente il sistema di carico variabile, in base al quale la macchina diversifica automaticamente il ciclo di lavaggio e i tempi di funzionamento a seconda della quantità e del tipo di biancheria introdotta, consentendo un significativo risparmio di acqua e di energia elettrica.
	Auto-bilanciamento del carico: Garantisce la perfetta distribuzione della biancheria all'interno del cestello. Nel caso in cui sia rilevato uno sbilanciamento, la velocità di centrifuga viene adattata in modo da ridistribuire uniformemente la biancheria all'interno del cesto e ridurre così le vibrazioni.		Blocco comandi: L'opzione blocco comandi, presente su diverse tipologie di prodotti, permette di bloccare tutte le funzioni e i programmi impostati, nonché i comandi, per una totale sicurezza soprattutto in presenza di bambini.
	Display LCD: Per ottimizzare le prestazioni e semplificare al massimo l'utilizzo dell'elettrodomestico, alcune lavabiancheria e alcuni frigoriferi sono dotati di un display LCD che permette di visualizzare lo stato di funzionamento del prodotto.		Oblò largo 34 cm: Le grandi dimensioni dell'oblò da 34 cm rendono le operazioni di carico e scarico del bucato ancora più agevoli e veloci favorendo la massima praticità d'uso.
	Filtri easy-to-clean: L'opzione, tramite apposite spie di segnalazione, avverte della necessità della pulizia periodica dei filtri, onde evitare dimenticanze e così garantire nel tempo il perfetto funzionamento dell'asciugatrice. La comoda posizione dei filtri rendono la manutenzione rapida ed estremamente semplice.		L'evoluzione Smeg verso modelli più intelligenti ed ecosostenibili ha portato alla scelta della tecnologia Inverter che riduce significativamente i consumi.
	Antiallergico: Programma studiato per coloro che hanno pelli sensibili. Combina un'azione di lavaggio e di risciacquo energica per capi, anche i più delicati, che necessitano di maggior cura e attenzione nell'eliminazione completa dei detergenti.		Il programma seleziona automaticamente la temperatura e tutti i parametri di lavaggio
	Cotone: programma pensato per il lavaggio di capi di cotone mediamente o molto sporchi, assicurando una pulizia completa ed efficace.		Eco 40-60: programma di riferimento previsto dalla normativa UE per misurare le prestazioni energetiche delle lavatrici. Ideale per il cotone normalmente sporco lavabile a 40 °C o 60 °C, offre un eccellente equilibrio tra pulizia e risparmio a fronte di un tempo di lavaggio più lungo.
	Scarico acqua: Scarico acqua		Risciacquo aggiuntivo: Opzione che aggiunge un ulteriore risciacquo a quello già previsto nel programma scelto, per eliminare ogni residuo di detersivo. Questa funzione è particolarmente indicata per chi soffre di allergie o problemi cutanei.

 <p>Mix: Programma che consente di lavare capi con colori e tessuti diversi. Ideale per effettuare lavaggi quotidiani per carichi misti di abiti poco sporchi.</p>	 <p>Rapido 14 min.: Il programma Rapido 14 min. permette di lavare capi leggermente sporchi in brevissimo tempo.</p>
 <p>Refresh: Programma ideale per rinfrescare capi poco usati o da molto tempo nell'armadio, ravviva gli indumenti, senza necessità di lavarli. Rimuove facilmente gli odori di fumo e chiuso. Ideale per giacche e completi da uomo.</p>	 <p>Risciacquo: Risciacquo</p>
 <p>Camicie: Programma specifico che consente di lavare le camicie con la massima cura, rispettando i tessuti e riducendo al minimo la formazione di pieghe, così da poter ottenere i migliori risultati di stiratura in tempi brevi.</p>	 <p>Sintetici: programma dedicato ai tessuti sintetici e misti. Ideale per capi con sporco leggero o normale, utilizza temperature moderate e un'azione più delicata per proteggere le fibre e ridurre la formazione di pieghe, garantendo una pulizia efficace senza stressare i materiali.</p>
 <p>Opzione rapido: Opzione che permette di ridurre i tempi del programma selezionato, quando i capi da lavare non necessitano di un lavaggio prolungato.</p>	 <p>Opzione Vapore: L'opzione vapore disponibile su alcuni programmi è indicata per distendere le pieghe, rinfrescare i tessuti, neutralizzare gli odori e sciogliere lo sporco distruggendo gli allergeni in meno tempo rispetto al lavaggio del capo con immersione in acqua.</p>
 <p>L'attenta progettazione della vasca e del cestello ha permesso di raggiungere una capacità di carico sino a 8 kg di bucato nella lavabiancheria.</p>	 <p>Lana/A mano: programma ideale per indumenti delicati, in lana e in seta che richiedono una particolare attenzione nel lavaggio. Utilizza acqua a temperatura ambiente e lente rotazioni del cestello per assicurare la massima cura degli indumenti.</p>
 <p>Classe di efficienza energetica A</p>	 <p>Self Clean: questo programma, da eseguire a cestello vuoto, pulisce accuratamente l'interno della lavatrice rimuovendo residui di tessuti, detersivo e batteri che si accumulano durante i lavaggi a basse temperature.</p>
 <p>Fine programmata: questa funzione consente di impostare l'orario di termine del ciclo di lavaggio. Puoi pianificare quando il bucato sarà pronto, adattando la fine del programma alle tue esigenze quotidiane e ottimizzando l'organizzazione del tempo senza compromettere i risultati del lavaggio.</p>	

Benefit

Dimensioni standard per adattarsi a qualsiasi ambiente domestico, con capacità ottimali e funzionalità avanzate

Display LCD

Con soft touch control e luci LCD per una migliore esperienza dell'utente e la facile combinazione di programmi e opzioni

Tecnologia Steam Energy

Perfetta rimozione di macchie, odori, pieghe e allergeni grazie all'utilizzo del vapore

La tecnologia Steam Energy, usa il vapore, all'inizio o alla fine del ciclo a seconda del programma, per distendere le pieghe e rimuovere macchie, odori e allergeni.

Inverter

Maggiore efficienza energetica, minori consumi e una durata superiore, riducendo l'usura e il rumore grazie al motore Inverter

Giant door

Maggiore praticità e versatilità, facilitando il carico e lo scarico della biancheria grazie all'ampia apertura dell'oblò