

WN94SEA

| | |
|-------------------------------|----------------------|
| Codice EAN | 8017709337513 |
| Famiglia | Lavabiancheria |
| Larghezza commerciale | 60 cm |
| Profondità commerciale | Standard |
| Installazione | Libera installazione |
| Tipo di carica | Frontale |



Estetica

| | | | |
|------------------------------|----------|--|---------------------------|
| Colore | Bianco | Colore manopola programmi o programmi/temperature | Bianco/Silver |
| Colore frontalino | Bianco | Colore oblò | Bianco con profilo Silver |
| Colore led/display | Bianco | Tipo Oblò | Giant door |
| Tipo di frontalino | NovaCare | Colore maniglia | Bianco |
| Colore tasti funzione | Nero | Colore cassetto | Bianco |
| Colore tasto on/off | Nero | Colore involucro | Bianco |
| Numero di manopole | 1 | Colore top | Bianco |

Programmi

| | |
|----------------------------|-------------|
| Comandi | Elettronici |
| Grafica programmi | Scritte IT |
| Numero di programmi | 15 |

Programmi

| | | |
|----------------------|-------------|-------------|
| Antiallergico | Antimacchia | Camicie |
| Cotone | Eco 40-60 | Lana/A mano |
| Mix | Outdoor | Piumoni |
| Rapido 14 min | Refresh | Risciacquo |
| Scarico + Centrifuga | Self Clean | Sintetici |

Temperature Lavaggio

| | | |
|--------|------|------|
| Freddo | 20°C | 30°C |
| 40°C | 60°C | 90°C |

Programmi speciali

| | | |
|-----------------|---------------|---------------|
| Outdoor | Refresh | Antiallergico |
| Lavaggio a mano | Rapido 14 min | |

Display

| | | |
|-------------------------------|-----------------------------------|-----------------------------------|
| visualizzazione tempo residuo | programmazione partenza differita | indicazione avanzamento programma |
|-------------------------------|-----------------------------------|-----------------------------------|

Tipo di display



Tasti/Opzioni

| | | |
|------------------|------------------------|-------------|
| Fine Programmata | Regolazione Centrifuga | Temperatura |
| Prelavaggio | Rapido | Vapore |

| | |
|-------------------------------------|-----------|
| Indicatore di avanzamento programma | A display |
| Indicatore di fine ciclo | A display |

Caratteristiche Tecniche



| | | | |
|---------------------------------------|----------------------|-----------------------------|------------|
| Tipo di motore | Brushless / Inverter | Diametro oblò | 34 cm |
| Funzionamento a controllo elettronico | Sì | Apertura oblò | 160° |
| Manopola selezione programmi | Sì | Carico variabile automatico | Sì |
| | | Sistema antischiuma | Sì |
| | | Bilanciamento del carico | Automatico |

| | | | |
|--|--|------------------------------|---------------------|
| Regolazione centrifuga a display/led | Esclusione centrifuga/ 600/ 800/ 1200/ 1400/ Stop in ammollo | Filtro ispezionabile | Sì |
| Regolazione temperatura a display/led | Sì | Sicurezza bambini | Blocco impostazioni |
| Vasca in polipropilene | Sì | Sistema anti-trabocco | Sì |
| Cestello | Inox | | |
| Volume cestello | 65 l | | |
| Accessorio per detersivi liquidi in dotazione | Sì | | |

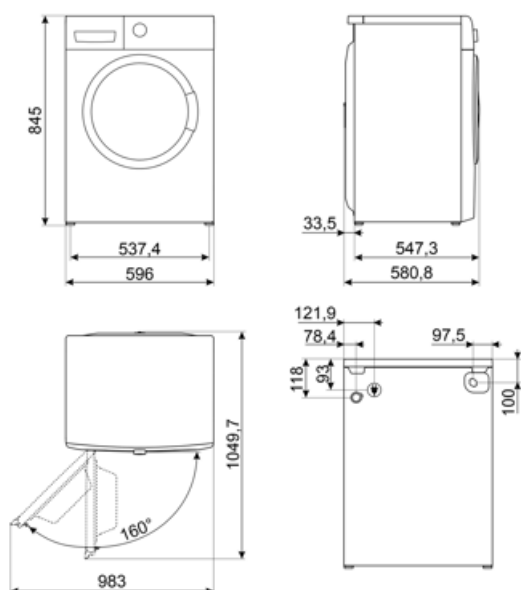
Prestazioni / Etichetta Energetica - Reg. 2019



| | | | |
|--|-----------|---|------------------|
| Marchio o nome del fornitore | SMEG | Classe di efficienza di centrifuga-asciugatura | B |
| Capacità Nominale | 9 kg | Classe di rumorosità nella fase di centrifuga | B |
| Classe di efficienza energetica | A | Rumorosità | 75 dB(A) re 1 pW |
| Energy_cons_100 | 57 kWh | Programme duration at rated capacity | 3:48 h:min |
| Water Consumption | 50 litres | | |

Collegamento Elettrico

| | | | |
|---------------------------|--------|--|--------------|
| Potenza installata | 2200 W | Frequenza | 50 Hz |
| Corrente | 10 A | Lunghezza cavo di alimentazione | 140 cm |
| Tensione (V) | 230 V | Spina | (F;E) Schuko |



Accessori Compatibili

KITPLV2



Kit di prolunga per lavastoviglie e lavabiancheria: lunghezza mt. 2

KITSPNC1



















KITSPNC



Kit di sovrapposizione adatto ai modelli WN & DN. Dimensioni (mm): L598xH35xP618

Glossario simboli

-  **Controllo dei consumi idrici:** In tutti i modelli di lavabiancheria è presente il sistema di carico variabile, in base al quale la macchina diversifica automaticamente il ciclo di lavaggio e i tempi di funzionamento a seconda della quantità e del tipo di biancheria introdotta, consentendo un significativo risparmio di acqua e di energia elettrica.
-  **Blocco comandi:** L'opzione blocco comandi, presente su diverse tipologie di prodotti, permette di bloccare tutte le funzioni e i programmi impostati, nonché i comandi, per una totale sicurezza soprattutto in presenza di bambini.
-  **Oblò largo 34 cm:** Le grandi dimensioni dell'oblò da 34 cm rendono le operazioni di carico e scarico del bucato ancora più agevoli e veloci favorendo la massima praticità d'uso.
-  **L'evoluzione Smeg verso modelli più intelligenti ed ecosostenibili ha portato alla scelta della tecnologia Inverter che riduce significativamente i consumi.**
-  **Antiallergico:** Programma studiato per coloro che hanno pelli sensibili. Combina un'azione di lavaggio e di risciacquo energica per capi, anche i più delicati, che necessitano di maggior cura e attenzione nell'eliminazione completa dei detergenti.
-  **Eco 40-60:** programma di riferimento previsto dalla normativa UE per misurare le prestazioni energetiche delle lavatrici. Ideale per il cotone normalmente sporco lavabile a 40 °C o 60 °C, offre un eccellente equilibrio tra pulizia e risparmio a fronte di un tempo di lavaggio più lungo.
-  **Lavaggio a mano:** Programma adatto per i capi che richiedono un lavaggio a mano o una semplice rinfrescata. Utilizza acqua fredda ed una bassa velocità di centrifuga per assicurare la massima cura degli indumenti.
-  **Rapido 14 min.:** Il programma Rapido 14 min. permette di lavare capi leggermente sporchi in brevissimo tempo.
-  **Auto-bilanciamento del carico:** Garantisce la perfetta distribuzione della biancheria all'interno del cestello. Nel caso in cui sia rilevato uno sbilanciamento, la velocità di centrifuga viene adattata in modo da ridistribuire uniformemente la biancheria all'interno del cesto e ridurre così le vibrazioni.
-  **Display LED:** Per ottimizzare le prestazioni e semplificare al massimo l'utilizzo dell'elettrodomestico, alcune lavabiancheria e alcuni frigoriferi sono dotati di un display LED che permette di visualizzare lo stato di funzionamento del prodotto.
-  **Filtri easy-to-clean:** L'opzione, tramite apposite spie di segnalazione, avverte della necessità della pulizia periodica dei filtri, onde evitare dimenticanze e così garantire nel tempo il perfetto funzionamento dell'asciugatrice. La comoda posizione dei filtri rendono la manutenzione rapida ed estremamente semplice.
-  **Opzione prelavaggio:** Programma prelavaggio indicato per capi particolarmente sporchi.
-  **Cotone:** programma pensato per il lavaggio di capi di cotone mediamente o molto sporchi, assicurando una pulizia completa ed efficace.
-  **Scarico acqua:** Scarico acqua
-  **Mix:** Programma che consente di lavare capi con colori e tessuti diversi. Ideale per effettuare lavaggi quotidiani per carichi misti di abiti poco sporchi.
-  **Refresh:** Programma ideale per rinfrescare capi poco usati o da molto tempo nell'armadio, ravviva gli indumenti, senza necessità di lavarli. Rimuove facilmente gli odori di fumo e chiuso. Ideale per giacche e completi da uomo.



Risciacquo: Risciacquo



Centrifuga: programma dedicato a eseguire una centrifuga efficace per rimuovere l'acqua in eccesso dai capi.



Opzione rapido: Opzione che permette di ridurre i tempi del programma selezionato, quando i capi da lavare non necessitano di un lavaggio prolungato.



L'attenta progettazione della vasca e del cestello ha permesso di raggiungere una capacità di carico sino a 9 Kg di bucato nella lavabiancheria.



Lana/A mano: programma ideale per indumenti delicati, in lana e in seta che richiedono una particolare attenzione nel lavaggio. Utilizza acqua a temperatura ambiente e lente rotazioni del cestello per assicurare la massima cura degli indumenti.



Self Clean: questo programma, da eseguire a cestello vuoto, pulisce accuratamente l'interno della lavatrice rimuovendo residui di tessuti, detersivo e batteri che si accumulano durante i lavaggi a basse temperature.



Fine programmata: questa funzione consente di impostare l'orario di termine del ciclo di lavaggio. Puoi pianificare quando il bucato sarà pronto, adattando la fine del programma alle tue esigenze quotidiane e ottimizzando l'organizzazione del tempo senza compromettere i risultati del lavaggio.



Camicie: Programma specifico che consente di lavare le camicie con la massima cura, rispettando i tessuti e riducendo al minimo la formazione di pieghe, così da poter ottenere i migliori risultati di stiratura in tempi brevi.



Sintetici: programma dedicato ai tessuti sintetici e misti. Ideale per capi con sporco leggero o normale, utilizza temperature moderate e un'azione più delicata per proteggere le fibre e ridurre la formazione di pieghe, garantendo una pulizia efficace senza stressare i materiali.



Opzione Vapore: L'opzione vapore disponibile su alcuni programmi è indicata per distendere le pieghe, rinfrescare i tessuti, neutralizzare gli odori e sciogliere lo sporco distruggendo gli allergeni in meno tempo rispetto al lavaggio del capo con immersione in acqua.



...



Classe di efficienza energetica A



Regolazione temperatura: offre la possibilità di adattare il ciclo di lavaggio alle tue esigenze, selezionando la temperatura più adatta per proteggere i tessuti, rimuovere sporco e ottenere risultati ottimali in ogni lavaggio.

Benefit

Dimensioni standard per adattarsi a qualsiasi ambiente domestico, con capacità ottimali e funzionalità avanzate

15 programmi

Fino a 15 programmi per rispondere a ogni esigenza giornaliera

Display LED

Con soft touch control e luci a LED per impostare e selezionare facilmente ogni opzione in modo intuitivo e veloce

Tecnologia Steam Energy

Perfetta rimozione di macchie, odori, pieghe e allergeni grazie all'utilizzo del vapore

La tecnologia Steam Energy, usa il vapore, all'inizio o alla fine del ciclo a seconda del programma, per distendere le pieghe e rimuovere macchie, odori e allergeni.

Inverter

Maggiore efficienza energetica, minori consumi e una durata superiore, riducendo l'usura e il rumore grazie al motore Inverter

Giant door

Maggiore praticità e versatilità, facilitando il carico e lo scarico della biancheria grazie all'ampia apertura dell'oblò