

WNG94SEA10



Código EAN

Product Family

Commercial width

Commercial depth

Installation

Load type

8017709342685

Washing Machine

60 cm

















Large capacity

Free-standing

Frontal



Programas

Controls		Electronic	
Gráfico dos programas		Informações em IT	
No. of programmes		15	
Programmes			
 Anti-allergy	 Shirts	 Dark Wash	
 Cotton	 Delicates	 Eco 40-60	
 Wool/Hand wash	 Lingerie	Exterior	
Edredom	 Quick Wash 14 min	 Refresh	
 Rinse	 Drain + Spin	 Synthetics	
Washing Temperature			
Cool	20°C	30°C	
40°C	60°C	90°C	
Special programmes			
Exterior	Refresh	 Wool/Hand wash	
 Anti-allergy	 Quick 14 min		

Display

Residual time indicator

delay start

programme status indication

spin regulation

temperature regulation

Display type



Buttons/Options



Hora de fim



Velocidade de Rotação



Temperatura



Prewash



Anti-wrinkle (easy ironing)



Quick



Steam

On/off indicator (light)

No

Programme progress indicator (light)

On display

End of cycle indicator (light)

On display

Technical Features



Type of motor	Brushless/Inverter
Direct Motion motor	No
Hidrojato	No
Electronic control functioning	Yes
Programme selection knob	Yes
Spin speed selection knob	No giri/min
Spin speed selection on display/LED	No spin/ 600/ 800/ 1200/ 1400/ Rinse hold
Display/led for temperature regulation	Yes
Polypropylene tank	Yes
Basket	Stainless steel
Drum capacity	65 l
Liquid detergent accessory as standard	Yes

Door diameter	34 cm
Door opening	160°
Automatic variable load	Yes
Antifoam system	Yes
Load balancing system	Automatic
Easy to access filter	Yes
Resistencia Life Plus	No
Child lock (functions block)	Control block
Anti-flood system	Yes
Aquastop system	No
Dual Water	No

Etiqueta de Desempenho / Energia - Reg. 2019



Nome ou marca do fornecedor	SMEG
Capacidade Nominal	9 kg
Classe de eficiência energética	A
Energy_cons_100	44 kWh

Classe de eficiência de secagem	B
Classe de ruído acústico aerotransportado	B

Consumo de Água 38 litres

**Ruído acústico
aerotransportado** 75 dB(A) re 1 pW

**Duração do programa
na capacidade nominal** 3:48 h:min

Electrical Connection

Nominal power 2200 W
Current 10 A
Voltage (V) 230 V

Frequency (Hz) 50 Hz
**Power supply cable
length** 140 cm
Plug (F;E) Schuko

















Compatible Accessories















KITPLV2

Extensão do kit para máquina lava-louça e máquina de lavar: comprimento mt. 2



Symbols glossary

	Ferro Fácil: esta é uma opção que pode ser selecionada para garantir a a roupa acabada é deixada com menos vincos para facilitar a passagem de roupa.		Carga variável: Em todos os modelos de máquinas de lavar está presente o sistema de carga variável, segundo o qual a máquina diversifica automaticamente o ciclo de lavagem e o tempo de operação dependendo da quantidade e tipo de roupa introduzida, permitindo uma economia significativa de água e energia, até 30% em comparação com as versões com carga fixa.
	Balanceamento Automático de Carga: fornece uma distribuição ideal de roupa no tambor. No caso de o desequilíbrio ser detectado, a velocidade de rotação começa a ser controlada de tal forma a redistribuir uniformemente o vestuário no tambor e, assim, reduzir a vibração.		Bloqueio para crianças: alguns modelos estão equipados com um dispositivo para bloquear o programa/ciclo para que não possa ser acidentalmente alterado.
	Classe de eficiência energética A		Display LED: para mostrar os programas, funções e opções selecionadas e o tempo até ao final do ciclo.
	34 cm: Grande portinhola de carga de 34 cm de diâmetro, torna o carregamento e descarregamento de roupa mais fácil e rápido com a máxima facilidade de uso.		Esta opção aconselha quando a limpeza periódica dos filtros é necessária, a fim de evitar o esquecimento e, assim, garantir o perfeito funcionamento do secador ao longo do tempo. A posição conveniente dos filtros torna a manutenção rápida e extremamente simples.
	Tecnologia do inversor: A evolução dos secadores Smeg para modelos mais inteligentes e ambientalmente sustentáveis levou à escolha do uso da tecnologia do inversor com bombas de calor, o que reduz significativamente o consumo de energia.		Pré-lavagem: programa concebido para vestuário muito sujo.
	Antialérgico: Programa antialérgico com especial atenção para a remoção total de detergente residual.		Algodão: Para tecidos sujos de algodão
	Use para lavar a sua roupa de algodão e linho normalmente suja e resistente. Embora lave mais do que todos os outros programas, proporciona uma elevada poupança de energia e água. A temperatura real da água pode ser diferente da temperatura de lavagem indicada. Quando você carrega a máquina com menos roupa (por exemplo, ½ capacidade ou menos), o tempo do programa pode ficar automaticamente mais curto. Neste caso, o consumo de energia e água diminuirá mais, proporcionando uma lavagem mais económica. Este programa está disponível nos modelos com o indicador de tempo restante.		Lavagem escura: Programa de lavagem para lavar a sua roupa de cor escura ou roupa de cor que você não quer que eles desbotem. A lavagem é realizada com pouca ação mecânica e a baixas temperaturas. Recomenda-se o uso de detergente líquido ou específico para lã para roupa de cor escura.
	Delicado: Roupas como roupas íntimas, meias e tecidos de luxo devem ser secas no ciclo delicado para ajudar a prolongar a vida útil da roupa.		Para drenar a água na máquina.

 <p>Use-o para lavar sua roupa delicada. Lava com uma ação mais suave sem rodadas intermédias em comparação com o programa Sintéticos. Deve ser utilizado para a roupa para a qual se recomenda uma lavagem sensível.</p>	 <p>Super-rápido 14 min.: um programa concebido para lavar pequenas quantidades de roupa rapidamente, ideal para lavar vestuário levemente sujo.</p>
 <p>Refresco: um programa ideal para refrescar as roupas que foram mantidas por um longo tempo dentro de casa e eliminar odores desagradáveis, sem ter que lavar.</p>	 <p>Enxágue extra: A opção Enxágue extra: pode ser adicionada ao programa selecionado quando for necessária uma limpeza mais completa de tecidos especiais.</p>
 <p>Camisas: um ciclo para lavar as camisas num curto espaço de tempo com o máximo cuidado, usando uma rotação delicada para facilitar a passagem a ferro.</p>	 <p>Controle de velocidade de rotação: No painel de controle existe um botão de controle da velocidade de rotação. Em alguns modelos, a velocidade máxima de rotação é de 1400 rpm / min. Também pode excluir a rotação.</p>
 <p>Sintéticos: para lavar suas roupas sintéticas (camisas, blusas, misturas sintéticas/de algodão, etc.). Lava com uma ação suave e tem um ciclo de lavagem mais curto em comparação com o programa Algodão. Para cortinas e tules, utilize o programa Synthetic 40° °C com funções pré-lavagem e anti-vinco selecionadas. Como a sua textura em malha provoca espuma excessiva, lave os véus/tule colocando pouca quantidade de detergente no compartimento de lavagem principal. Não coloque detergente no compartimento de pré-lavagem.</p>	 <p>Opção que permite reduzir os tempos do programa selecionado.</p>
 <p>Opção de vapor: o vapor é perfeito para suavizar vincos, refrescar tecidos, neutralizar odores e liberar sujeira, destruindo alergênicos mais rapidamente do que lavando a peça em água.</p>	 <p>Volumeplus: A Smeg oferece modelos com carga de até 8 kg, mantendo os melhores resultados de lavagem e proporcionando baixo consumo de energia.</p>
 <p>O tambor tem capacidade máxima de 9kg de roupa seca.</p>	 <p>Lavagem à mão/Delicados: Programa ideal para roupas delicadas e de seda que exigem atenção especial na lavagem. Ele usa água à temperatura ambiente e</p>
 <p>Temperature Adjustment: allows you to tailor the wash cycle to your needs by selecting the most suitable temperature to protect fabrics, remove dirt, and achieve optimal results with every wash.</p>	 <p>End Time : this function allows you to set the desired finishing time of the wash cycle. You can plan when your laundry will be ready, aligning the end of the programme with your daily schedule while ensuring optimal washing results.</p>

Benefit (TT)

Large capacity

Large capacity to handle heavy loads with advanced programs for impeccable results every wash

15 programmes

Up to 15 programmes to meet every daily need

LED Display

With soft touch control and LED lights for intuitive and fast setting and selection of each option

Steam Energy Technology

Perfect removal of stains, smells, creases and allergens using steam

Steam Energy technology, uses steam, at the beginning or end of the cycle depending on the programme, to remove stains, creases, smells and allergens.

Inverter

Greater energy efficiency, lower consumption, and longer lifespan by reducing wear and noise thanks to the Inverter motor

Giant door

Increased convenience and versatility, making loading and unloading laundry easier thanks to the new giant door opening

Autodose

Perfect washing without waste: automatic dosing for garment care and ease of use