


# WNP04SEAES1



Código EAN	8017709347109
Familia	Lavadora
Ancho comercial	60 cm
Profundidad comercial	Gran capacidad
Instalación	Libre instalación
Tipo de carga	Frontal



## Estética

Color	Blanco	Color mando programas	Negro/Cromo
Color del panel frontal	Blanco	o programas/temperaturas	
Color led/pantalla	Blanco	Color ojo de buey	Negro con aro cromado
Tipo de panel frontal	NovaCare	Tipo ojo de buey	Puerta gigante
Color teclas función	Negro	Color tirador	Negro
Color tecla on/off	Negro	Color del cajón	Blanco
Número de mandos	1	Color envoltorio	Blanco
		Color parte superior	Blanco

## Programas

Mandos	Electrónicos
Gráficos programas	Mensajes ES
Número de programas	15

## Programas

Lavado en frío	Antialérgico	Manchas
Camisas	Algodón	Eco 40-60
Lana / Lavado a Mano	Mix	Edredón
Rápido 14 min	Refresh	Remojo
Desagüe + Centrifugado	Autolavado	Sintético

## Temperatura de lavado

Frío	20°C	30°C
40°C	60°C	90°C

## Programas especiales

Edredón	Refresh	Sport
Antialérgico	Manchas	Rápido 14 min

## Pantalla

Visualización del tiempo restante	Programación de inicio diferido	Indicación de avance de programa
-----------------------------------	---------------------------------	----------------------------------

## Tipo de pantalla



## Teclas/Opciones

Hora de finalización	Velocidad centrifugado	Temperatura
Prelavado	Rápido	Vapor

Indicador de avance de programa

Sí, en display

Indicador de fin de ciclo

Sí, en display

## Características técnicas



Tipo de motor	Inverter	Accesorios para detergentes líquidos incluidos	Sí
Funcionamiento con control electrónico	Sí	Diámetro ojo de buey	34 cm
Mando de selección de programas	Sí	Apertura ojo de buey	160°
Regulación centrifugado con pantalla/led	Sin centrifugado/ 600/ 800/ 1200/ 1400/ Stop en remojo	Carga variable automática	Sí
		Sistema antiespuma	Sí

Regulación de temperatura con pantalla/led	Sí	Equilibrio de la carga	Automático
Cubeta de polipropileno	Sí	Filtro inspeccionable	Sí
Cesto	Acero inoxidable	Seguridad para niños	Bloqueo de los ajustes
Volumen cesto	65 l		

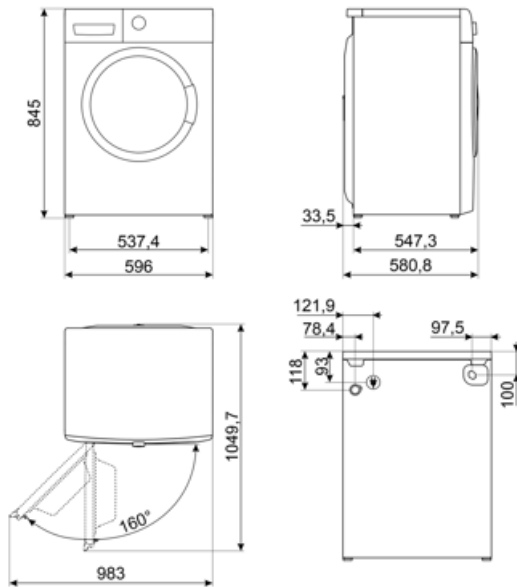
## Rendimiento / Etiqueta energética - Reg. 2019



Nombre o marca del proveedor	SMEG	Clase de eficiencia de secado por centrifugado	B
Capacidad nominal	10 kg	Clase energética ruido acústico	B
Clase de eficiencia energética del modelo	A	Ruido acústico	75 dB(A) re 1 pW
Energy_cons_100	51 kWh	Duración del programa a capacidad nominal	3:48 h:min
Consumo de agua	51 litros		

## Conexión eléctrica

Potencia instalada	2200 W	Frecuencia (Hz)	50 Hz
Corriente	10 A	Longitud del cable de alimentación	140 cm
Tensión (V)	230 V	Enchufe	Schuko (F;E)



---

## Accesorios Compatible

















---















**KITPLV2**

Kit de extensión para lavavajillas y lavadoras: longitud 2 m.



## Symbols glossary

 <p>Control del consumo de agua: en todos los modelos de lavadora hay un sistema de carga variable, según el cual la máquina diversifica automáticamente el ciclo de lavado y los tiempos de funcionamiento de acuerdo con la cantidad y el tipo de ropa introducida, lo que permite un ahorro significativo de agua y electricidad.</p>	 <p>Autobalanceo de la carga: asegura una distribución perfecta de la ropa dentro de la canasta. En el caso de que se detecte un desequilibrio, la velocidad de centrifugado se adapta para redistribuir uniformemente la ropa dentro de la cesta y así reducir las vibraciones.</p>
 <p>Bloqueo de control: la opción de bloqueo de mandos, presente en diferentes tipos de productos, le permite bloquear todas las funciones y programas establecidos, así como los controles, para una seguridad total, especialmente en presencia de niños.</p>	 <p>Clase eficiencia energética A</p>
 <p>Lavado en frío: la opción Lavado está indicada para lavar prendas delicadas y para limpiar, en combinación con detergentes de pretratamiento, ropa con manchas superficiales.</p>	 <p>Pantalla LED: para optimizar el rendimiento y simplificar el uso del aparato tanto como sea posible, algunas lavadoras y refrigeradores están equipados con una pantalla LED que le permite ver el estado operativo del producto.</p>
 <p>Ojo de buey de 34 cm de ancho: el gran tamaño del ojo de buey de 34 cm hace que cargar y descargar la ropa sea aún más fácil y rápido, promoviendo la máxima practicidad de uso.</p>	 <p>Filtros fáciles de limpiar: la opción, mediante luces de advertencia apropiadas, advierte sobre la necesidad de una limpieza periódica de los filtros, para evitar olvidos y garantizar así el funcionamiento perfecto de la secadora con el tiempo. rápido y extremadamente simple .</p>
 <p>Motor inverter: para lavadoras y secadoras: la evolución de las lavadoras y secadoras Smeg hacia modelos más inteligentes y eco-sostenibles ha llevado a la elección de la tecnología Inverter con bomba de calor que reduce significativamente el consumo de energía. Para lavavajillas: el motor inversor de última generación garantiza una mayor vida útil, eficiencia y consumo reducido, así como un silencio absoluto.</p>	 <p>Opción prelavado: programa de prelavado indicado para artículos particularmente sucios.</p>
 <p>Antialérgico: Programa diseñado para personas con piel sensible. Combina una acción energética de lavado y enjuague para prendas, incluso las más delicadas, que requieren un mayor cuidado y atención en la eliminación completa de detergentes.</p>	 <p>Algodón: símbolo utilizado para indicar los programas referidos a prendas de algodón.</p>
 <p>Algodón ECO: símbolo que hace referencia al programa Algodón ECO</p>	 <p>Descarga de agua: Para vaciar el agua de la máquina.</p>
 <p>Mix: programa que te permite lavar prendas con diferentes colores y telas. Ideal para el lavado diario de cargas mixtas de ropa ligeramente sucia.</p>	 <p>Rápido 14 min.: El programa rápido 14 min. le permite lavar artículos ligeramente sucios en muy poco tiempo.</p>

- |  |   |   |   |
|--|---|---|---|
|    | Refresh: programa ideal para refrescar artículos poco usados o de mucho tiempo en el armario, revitalizar la ropa sin tener que lavarla. Elimina fácilmente el humo y los olores y la humedad. Ideal para chaquetas y trajes de hombre.             |    | Enjuagüe  |
|    | Camisas: programa específico que le permite lavar las camisas con el máximo cuidado, respetando las telas y minimizando la formación de pliegues, para obtener los mejores resultados de planchado en poco tiempo.                                  |    | Regulación centrífuga: en diferentes modelos de lavadora y secadora Smeg, es posible establecer la velocidad de centrifugado, en algunos hasta 1600 rpm, o incluso excluirla.   |
|    | Sintéticos: símbolo utilizado para programas sintéticos.  |    | Opción rápida: opción para reducir el tiempo del programa seleccionado, cuando los artículos a lavar no requieren un lavado prolongado.   |
|    | Opción de vapor: la opción de vapor disponible en algunos programas es adecuada para suavizar arrugas, refrescar telas, neutralizar olores y disolver suciedad al destruir los alérgenos en menos tiempo que lavar la prenda con inmersión en agua. |    | Volumen plus: Smeg ofrece modelos con una capacidad de carga de hasta 11 kg, manteniendo los mejores resultados de lavado y al mismo tiempo garantizando un bajo consumo de energía.  |
|   | ...   |   | Wool/Hand wash: ideal program for delicate, wool and silk garments that require particular attention in washing. It uses room temperature water and slow drum rotations to ensure maximum garment care.                                   |
|  | El tambor tiene una capacidad máxima de 10 kg de ropa seca.   |  | Self Clean: this programme, to be run with an empty drum, thoroughly cleans the inside of the washing machine by removing fabric and detergent residues, as well as bacteria that can accumulate during low-temperature washes.           |
|  | Temperature Adjustment: allows you to tailor the wash cycle to your needs by selecting the most suitable temperature to protect fabrics, remove dirt, and achieve optimal results with every wash.  |  | End Time : this function allows you to set the desired finishing time of the wash cycle. You can plan when your laundry will be ready, aligning the end of the programme with your daily schedule while ensuring optimal washing results. |

## Benefit (TT)

---

### **Gran capacidad**

Gran capacidad para gestionar cargas pesadas, con programas avanzados que garantizan resultados impecables en cada lavado.

### **15 programas**

Hasta 15 programas para satisfacer todas las necesidades diarias.

### **Pantalla LED**

Control soft touch con luces LED para una configuración y selección de opciones rápida e intuitiva.

### **Inverter**

Mayor eficiencia energética, menor consumo y mayor vida útil al reducir el desgaste y el ruido gracias al motor Inverter.

### **Puerta gigante**

Mayor comodidad y versatilidad, facilitando la carga y descarga de la ropa gracias a la nueva apertura de puerta extragrande.