

WNP04SEAIN



| | |
|--------------------|----------------|
| Kod EAN | 8017709328238 |
| Rodzina produktów | Pralka |
| Szerokość | 60 cm |
| Głębokość handlowa | Duża pojemność |
| Instalacja | Wolnostojąca |
| Typ załadunku | Od przodu |
















Linia wzornicza

| | | | |
|------------------------------|----------|--|-----------------------------------|
| Kolor | Biały | Kolor pokręta do programów / temperatury | Czarny/Chrom |
| Kolor przedniego panelu | Biały | Kolor drzwi | Czarny z chromowanym pierścieniem |
| Kolor wyświetlacza LED | Biały | Okienko w drzwiach | Duże |
| Rodzaj przedniego panelu | NovaCare | Kolor uchwyty | Czarny |
| Kolor przycisków | Czarny | Kolor szufladki | Biały |
| Kolor przycisków funkcyjnych | Czarny | Kolor paneli zewnętrznych | Biały |
| Liczba pokręteł | 1 | Kolor górnego panelu | Biały |

Programy

| | |
|----------------------------|---------------|
| Sterowanie | Elektroniczne |
| Wyświetlacz oprogramowania | Napisy EN |
| Wielojęzyczny system klip | Tak |
| Liczba programów | 15 |



Programy

| | | |
|---|--|---|
|  Anty alergiczny |  Trudne zabrudzenia |  Koszule |
|  Bawełna |  Eco 40°-60° |  Wełna/Pranie ręczne |
|  Mix | Outdoor | Kołdry |
|  Szybki 14 min |  Odświeżanie |  Płukanie |
|  Wirowanie + Odpompowanie |  Autoczyszczenie |  Syntetyki |

Temperatury prania

| | | |
|------------|------|------|
| zimna woda | 20°C | 30°C |
| 40°C | 60°C | 90°C |

Programy specjalne

| | | |
|-------------|---|--|
| Odświeżanie | Outdoor |  Anty alergiczny |
| Odplamianie |  Szybki 14 min | |







Wyświetlacz

| | | |
|----------------|-------------------|-------------------------|
| Wskaźnik czasu | Opóźnienie startu | Wskazanie statusu cyklu |
|----------------|-------------------|-------------------------|

Rodzaj wyświetlacza



Przyciski/Opcje

| | | |
|---|--|---|
|  Czas zakończenia |  Prędkość wirowania |  Temperatura |
|  Pranie wstępne |  Szybki |  Para |

Wskazanie postępów programu (lampka) Na wyświetlaczu

Wskaźnik końca cyklu (lampka) Na wyświetlaczu

Specyfikacja techniczna



| | | | |
|--------------------------|--|--|-------|
| Typ silnika | Bezsztukowy / Inverter | Akcesorium do detergentu w płynie w wyposażeniu standardowym | Tak |
| Elektroniczne sterowanie | Tak | Średnica drzwi | 34 cm |
| Pokrętko wyboru programu | Tak | Otwieranie drzwi | 160° |
| Regulacja wirowania | Bez wirowania/ 600/ 800/ 1200/ 1400/ Wstrzymanie wirowania | Automatyczne zmienne obciążenie | Tak |
| | | System Antifoam | Tak |

| | | | |
|--------------------------------------|-----------------|---------------------------|--------------------|
| Wyświetlacz do regulacji temperatury | Tak | System kontroli wyważenia | Automatyczny |
| Zbiornik z polipropylenu | Tak | Łatwo dostępny filtr | Tak |
| Bęben | Stal nierdzewna | Blokada bezpieczeństwa | Blokada sterowania |
| Pojemność bębna | 65 l | | |

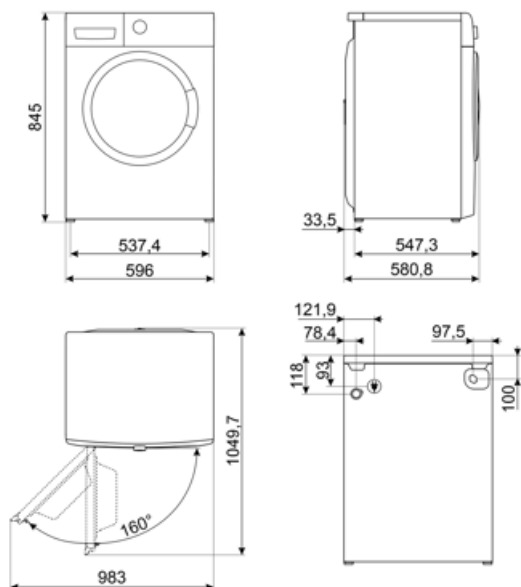
Wydajność / Nowa Etykieta Energetyczna



| | | | |
|-----------------------------------|-----------|---|------------------|
| Nazwa dostawcy na znaku towarowym | SMEG | Klasa efektywności wirowania | B |
| Pojemność | 10 kg | Klasa hałasu akustycznego | B |
| Klasa efektywności energetycznej | A | Poziom emisji hałasu (dB) | 75 dB(A) re 1 pW |
| Zużycie energii na 100 cykli | 51 kWh | Czas trwania programu przy znamionowej wydajności | 3:58 h:min |
| Zużycie wody | 48 litres | | |

Podłączenie elektryczne

| | | | |
|---------------------|--------|------------------------------------|--------------|
| Moc nominalna | 2200 W | Częstotliwość (Hz) | 50 Hz |
| Natężenie prądu (A) | 10 A | Długość przewodu zasilającego (cm) | 140 cm |
| Napięcie (V) | 230 V | Wtyczka | (F;E) Schuko |



Kompatybilne Akcesoria

KITPLV2

Zestaw przedłużający do zmywarek i pralek: długość 2 m



KITSPNC1























KITSPNC

Stacking kit dedicated to WN & DN
Dimension (mm): L598xH35xP618



Słowniczek oznaczeń

- | | |
|--|--|
|  <p>Wszystkie modele pralek wyposażone są w system zmiennego załadunku. Urządzenie automatycznie dobiera cykl i czas prania w zależności od ilości i typu załadunku. System pozwala zaoszczędzić do 30% wody i energii, w porównaniu z modelami z ustalonym załadunkiem.</p> |  <p>Automatyczne rozłożenie załadunku: Zapewnia idealne rozłożenie załadunku w bębnie pralki. W przypadku gdy wyważenie nie jest idealne, szybkość wirowania zaczyna być kontrolowana, tak aby rozłożyć załadunek równomiernie i zmniejszyć wibracje.</p> |
|  <p>Blokada bezpieczeństwa: Niektóre modele są wyposażone w blokadę bezpieczeństwa uniemożliwiającą uruchomienie urządzenia.</p> |  <p>Wyświetlacz LED</p> |
|  <p>Średnica otworu drzwi 34 cm</p> |  <p>Czyszczenie filtrów: Opcja ta podpowiada, kiedy konieczne jest okresowe wyczyszczenie filtrów. Wygodna pozycja filtrów sprawia, że konserwacja jest szybka i niezwykle prosta.</p> |
|  <p>System pozwalający zredukować poziom zużycia energii.</p> |  <p>Pranie wstępne: Program przeznaczony dla bardzo zabrudzonych rzeczy</p> |
|  <p>Program przeciwalergiczny dba o to, aby wypłukać wszystkie detergenty.</p> |  <p>Bawełna: Do zabrudzonych tkanin z bawełny</p> |
|  <p>Bawełna Eco: Służy do prania codziennych zabrudzeń na ubraniach z bawełny i lnu. Choć pierze dłużej niż wszystkie inne programy, zapewnia dużą oszczędność energii i wody.</p> |  <p>Aby odprowadzić wodę z urządzenia.</p> |
|  <p>Mix: Ten cykl jest zaprojektowany do lekko zabrudzonej odzieży bawełnianej i syntetycznej.</p> |  <p>Szybki 14 min: Program przeznaczony do szybkiego prania. Idealny do lekko zabrudzonej odzieży.</p> |
|  <p>Odświeżenie: Program idealny do odświeżania odzieży. Eliminuje nieprzyjemny zapach bez konieczności prania.</p> |  <p>Opcja Dodatkowe płukanie: może być dodana do wybranego programu, gdy potrzebne jest dokładniejsze oczyszczenie specjalnych tkanin.</p> |
|  <p>Koszule: Cykl przeznaczony do prania koszul. Obroty bębna są wolniejsze, dzięki czemu ubrania są mniej pogniecione co ułatwia prasowanie.</p> |  <p>Wirowanie: Na panelu kontrolnym znajduje się pokrętko kontroli wirowania. W niektórych modelach maksymalna prędkość wirowania wynosi 1400 obr./min. Można również wyłączyć wirowanie.</p> |
|  <p>Tkaniny syntetyczne: Do prania odzieży syntetycznej (koszule, bluzki, mieszanki włókien sztucznych i bawełny itp.). Pierze delikatnie i ma krótszy cykl prania w porównaniu do programu Bawełna. W przypadku zasłon i tiulu użyj programu Syntetyczne 40 ° C z wybranymi funkcjami prania wstępnego i ochrony przed zagniataniem. Ponieważ ich siateczkowa tekstura powoduje nadmierne pienienie, należy prać welony / tiul, dodając niewielką ilość detergentu do głównej komory prania. Nie dodawaj detergentu do komory prania wstępnego.</p> |  <p>Funkcja Quick: Opcja pozwalająca na skrócenie czasu trwania wybranego programu.</p> |



Funkcja pary: para wodna doskonale wygładza zagniecenia, odświeża tkaniny, neutralizuje zapachy i uwalnia brud, niszcząc alergeny szybciej niż piorąc daną rzecz w wodzie.



...



Klasa efektywności energetycznej A



Self Clean: this programme, to be run with an empty drum, thoroughly cleans the inside of the washing machine by removing fabric and detergent residues, as well as bacteria that can accumulate during low-temperature washes.



End Time : this function allows you to set the desired finishing time of the wash cycle. You can plan when your laundry will be ready, aligning the end of the programme with your daily schedule while ensuring optimal washing results.



Dodatkowa objętość: Smeg oferuje modele z możliwością załadunku do 8kg, zapewniając najlepsze rezultaty prania przy niskim zużyciu energii.



Idealny program dla delikatnej i jedwabnej odzieży, która wymaga szczególnej uwagi w praniu. Wykorzystuje wodę o temperaturze pokojowej i wolne obroty bębna, aby zapewnić maksymalną pielęgnację odzieży.



Bęben ma maksymalną pojemność 10 kg suchego prania.



Temperature Adjustment: allows you to tailor the wash cycle to your needs by selecting the most suitable temperature to protect fabrics, remove dirt, and achieve optimal results with every wash.

Benefit (TT)

Large capacity

Large capacity to handle heavy loads with advanced programs for impeccable results every wash

15 programmes

Up to 15 programmes to meet every daily need

LED Display

With soft touch control and LED lights for intuitive and fast setting and selection of each option

Steam Energy Technology

Perfect removal of stains, smells, creases and allergens using steam

Steam Energy technology, uses steam, at the beginning or end of the cycle depending on the programme, to remove stains, creases, smells and allergens.

Inverter

Greater energy efficiency, lower consumption, and longer lifespan by reducing wear and noise thanks to the Inverter motor

Giant door

Increased convenience and versatility, making loading and unloading laundry easier thanks to the new giant door opening