

# WNP04SEAIN



EAN Code	8017709328238
Categoria	Máquina de lavar roupa
Largura	60 cm
Profundidade comercial	Grande capacidade
Instalação	de livre instalação
Tipo de carga	Carga frontal



## Programas

Comandos	Comandos eletrónicos
Gráfico dos programas	Informações em EN
Etiquetas com os programas em várias línguas para adaptar no painel	Sim
Nº de programas	15
Programas	



Anti alergia

Anti-nódoas



Camisas



Algodão



Eco 40-60



Lã/ Manual



Mista



Outdoor



Edredom



Rápido 14 min



Refrescar



Enxaguar



Escoar+centrifugar



Autolimpeza



Sintéticos

### Temperaturas de lavagem

Frio	20° C	30° C
40° C	60° C	90° C

## Programas especiais

Outdoor

Refrescar



Anti alergia

Anti manchas



Rápido 14 min

## Display

Visualização do tempo para finalizar

Programação de início diferido

Indicação da fase do programa

o programa

## Tipo de display



## Opções



Fim diferido



Centrifugação



Temperatura



Pré-lavagem



Rápido



Vapor

Luz indicadora da fase do programa

No display

Luz indicadora fim do programa

No display

## Especificações técnicas



Tipo de motor

Brushless/ Inverter

Funcionamento por controlo eletrónico

Sim

Comando de seleção de programas

Sim

Centrifugação (rpm.)

Exclusão/ 600/ 800/ 1200/ 1400/ Enxaguamento suspenso

Seleção da temperatura no display/LED

Sim

Cuba em polipropileno

Sim

Tambor

Tambor em aço inox

Capacidade do tambor

65 l

Acessório para

detergente líquido

Sim

Diâmetro da porta

34 cm

Abertura da porta

160°

Carga variável automática

Sim

Sistema antiespuma

Sim

Sistema de autoequilíbrio da carga

Automático

Filtro de fácil acesso

Sim

Bloqueio de segurança das crianças

Bloqueio de controlo

## Performance / Etiqueta energética



Nome do fornecedor ou marca registrada:

SMEG

Classe de eficiência de perda de humidade na centrifugação

B

Capacidade nominal do ciclo no programa ECO 40-60 10 kg

Classe energética A  
Energy\_cons\_100 51 kWh  
Water Consumption 48 l

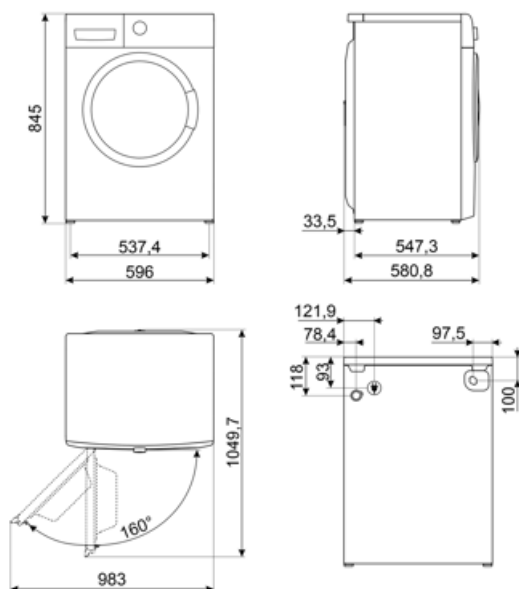
Airbone acoustical noise B class

Airbone acoustical noise 75 dB(A) re 1 pW  
Duração do programa ECO 40-60 na capacidade nominal 3:58 h:min

## Ligação elétrica

Potência elétrica nominal 2200 W  
Corrente (Amperes) 10 A  
Tensão (Volts) 230 V

Frequência (Hz) 50 Hz  
Comprimento do cabo de alimentação 140 cm  
Ficha elétrica (F;E) Schuko



---

## Acessórios Compatíveis





















---

### KITPLV2









Kit extension for dishwasher and washing machine: lenght mt. 2



## Symbols glossary

	Carga variável automática: Todas as máquinas de lavar roupa apresentam o sistema de carga variável automático que avalia eletronicamente o ciclo de lavagem e a temperatura ideal para a quantidade e o tipo de roupa que indicámos ter colocado na máquina. Esta tecnologia permite poupar até 30% de água e energia em comparação com sistemas de carga fixa.		Sistema automático de ajuste de carga: garante que a roupa seja distribuída uniformemente dentro do tambor. Se o sistema deteta um desequilíbrio, ajusta automaticamente a velocidade de centrifugação para redistribuir a roupa, reduzindo vibrações durante o ciclo de centrifugação.
	Bloqueio de comandos: opção que permite bloquear os comandos. Muito útil para proteger as crianças.		Classe de eficiência energética do produto declarada na etiqueta energética e na ficha do produto e em conformidade com os regulamentos UE.
	Display LED: Para visualizar os programas, funções e opções selecionadas e o tempo para o fim do programa.		Identifica o diâmetro do óculo da porta.
	Esta opção informa quando é necessário a limpeza periódica dos filtros, para garantir o perfeito funcionamento da máquina ao longo do tempo e com os menores consumos. A localização acessível dos filtros torna a manutenção rápida e simples.		Tecnologia Inverter: o motor inverter é muito fiável, mais leve e compacto e não necessita de substituição de escovas. É um motor mais eficiente, consumindo menos energia e mais silencioso.
	Pré-lavagem: programa adequado para roupas muito sujas. Depois deverá submeter-se a roupa a outro programa de lavagem.		Antialérgico: programa criado para aqueles que têm pele sensível. Combina ação de lavagem e enxaguamento para as roupas, mesmo as mais delicadas, que precisam de mais cuidado e atenção para completar a eliminação de detergentes.
	Algodão: para roupas de algodão.		Algodão Eco: para lavar roupas de algodão e linho. Este programa é mais longo que o normal mas permite beneficiar de menores consumos de água e energia.
	Escoar: opção para escoar a água do tambor.		Mista: programa para roupas pouco sujas, misturando algodão e sintéticos, ou pode ser usado apenas para refrescar roupa que estava guardada.
	Super rápido 14 mim: programa para lavar pequenas quantidades de roupa, pouco sujas em 14 minutos.		Refrescar: O programa é perfeito para refrescar as roupas pouco usadas ou guardadas há algum tempo no roupeiro sem necessitar de lavar.
	Enxaguar : opção que pode ser adicionada ao programa selecionado quando for necessária uma limpeza mais profunda de tecidos especiais.		Camisas: programa especificamente concebido para lavar camisas e blusas com o máximo cuidado, minimizando vincos para facilitar o engomar.
	Comando de centrifugação. Botão ou zona tátil para selecionar a velocidade de centrifugação identificada em r.p.m.		Sintéticos: símbolo usado para os programas para lavar roupa sintética. Lava de forma suave e é mais curto que o programa para algodão.

---

	Rápido: Este programa rápido a 30°C é próprio para lavar cargas menores. Perfeito para lavar peças pouco sujas ou pouco desgastadas.		Vapor: opção ideal para suavizar vincos, refrescar tecidos, neutralizar odores e destruir os alérgenos em pouco tempo.
	Volume Plus: a Smeg oferece modelos com carga de até 11 Kg, mantendo os melhores resultados de lavagem e proporcionando baixo consumo de energia.		Wool/Hand wash: ideal program for delicate, wool and silk garments that require particular attention in washing. It uses room temperature water and slow drum rotations to ensure maximum garment care.
	Drum has maximum capacity of 10kg of dry laundry.		Self Clean: this programme, to be run with an empty drum, thoroughly cleans the inside of the washing machine by removing fabric and detergent residues, as well as bacteria that can accumulate during low-temperature washes.
	Temperature Adjustment: allows you to tailor the wash cycle to your needs by selecting the most suitable temperature to protect fabrics, remove dirt, and achieve optimal results with every wash.		End Time : this function allows you to set the desired finishing time of the wash cycle. You can plan when your laundry will be ready, aligning the end of the programme with your daily schedule while ensuring optimal washing results.

---

## Benefit (TT)

---

### **Grande capacidade**

Capacidade para suportar cargas pesadas com programas avançados para resultados impecáveis a cada lavagem

### **15 programas**

15 programas para satisfazer todas as necessidades diárias

### **Display LED**

Controlo touch suave e luzes LED para uma definição e seleção intuitiva e rápida de cada opção

### **Tecnologia Steam Energy**

Remoção perfeita de nódoas, odores, vincos e alergénios com vapor

A tecnologia Steam Energy utiliza o vapor, no início ou no fim do ciclo, consoante o programa, para eliminar nódoas, vincos, odores e alergénios.

### **motor Inverter**

Maior eficiência energética, menor consumo e maior vida útil, reduzindo o desgaste e o ruído sonoro, graças ao motor Inverter

### **Amplitude da porta**

Grande amplitude da porta, que oferece maior comodidade e versatilidade, facilita a carga e descarga da roupa e confere um design elegante