

# WNP84SEA1

<b>Codice EAN</b>	8017709349110
<b>Famiglia</b>	Lavabiancheria
<b>Larghezza commerciale</b>	60 cm
<b>Profondità commerciale</b>	Standard
<b>Installazione</b>	Libera installazione
<b>Tipo di carica</b>	Frontale



## Estetica

<b>Colore</b>	Bianco	<b>Colore manopola programmi o programmi/temperature</b>	Nero/Silver
<b>Colore frontalino</b>	Bianco	<b>Colore oblò</b>	Nero con profilo silver
<b>Colore led/display</b>	Bianco	<b>Tipo Oblò</b>	Giant door
<b>Tipo di frontalino</b>	NovaCare	<b>Colore maniglia</b>	Nero
<b>Colore tasti funzione</b>	Nero	<b>Colore cassetto</b>	Bianco
<b>Colore tasto on/off</b>	Bianco	<b>Colore involucro</b>	Bianco
<b>Numero di manopole</b>	1	<b>Colore top</b>	Bianco

## Programmi

<b>Comandi</b>	Elettronici
<b>Grafica programmi</b>	Scritte IT
<b>Numero di programmi</b>	15

## Programmi

Lavaggio a freddo	Antiallergico + Vapore	Antimacchia
Camicie + Vapore	Cotone	Eco 40-60
Lana/A mano	Mix	Piumoni
Rapido 14 min	Risciacquo	Scarico + Centrifuga
Self Clean	Sintetici	Steam Refresh

## Temperature Lavaggio

Freddo	20°C	30°C
40°C	60°C	90°C

## Programmi speciali

Antiallergico + Vapore	Camicie + Vapore	Lana/A mano
Refresh	Rapido 14 min	

## Display

visualizzazione tempo residuo	programmazione partenza differita	indicazione avanzamento programma
-------------------------------	-----------------------------------	-----------------------------------

## Tipo di display



## Tasti/Opzioni

Fine Programmata	Regolazione Centrifuga	Temperatura
Rapido	Vapore	Smart Water

Indicatore di avanzamento programma	A display
Indicatore di fine ciclo	A display

## Caratteristiche Tecniche



Tipo di motore	Brushless / Inverter	Diametro oblò	34 cm
Funzionamento a controllo elettronico	Sì	Apertura oblò	160°
Manopola selezione programmi	Sì	Carico variabile automatico	Sì
		Sistema antischiuma	Sì
		Bilanciamento del carico	Automatico

<b>Regolazione centrifuga a display/led</b>	Esclusione centrifuga/ 600/ 800/ 1200/ 1400/ Stop in ammollo	<b>Filtro ispezionabile</b>	Sì
<b>Regolazione temperatura a display/led</b>	Sì	<b>Sicurezza bambini</b>	Blocco impostazioni
<b>Vasca in polipropilene</b>	Sì	<b>Sistema anti-trabocco</b>	Sì
<b>Cestello</b>	Inox		
<b>Volume cestello</b>	55 l		

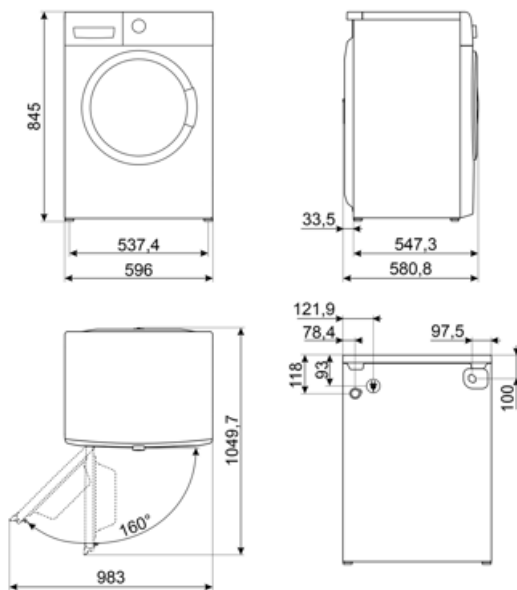
## Prestazioni / Etichetta Energetica - Reg. 2019



<b>Marchio o nome del fornitore</b>	SMEG	<b>Classe di efficienza di centrifuga-asciugatura</b>	B
<b>Capacità Nominale</b>	8 kg	<b>Classe di rumorosità nella fase di centrifuga</b>	B
<b>Classe di efficienza energetica</b>	A	<b>Rumorosità</b>	76 dB(A) re 1 pW
<b>Energy_cons_100</b>	47 kWh	<b>Programme duration at rated capacity</b>	3:38 h:min
<b>Water Consumption</b>	47 litres		

## Collegamento Elettrico

<b>Potenza installata</b>	2200 W	<b>Frequenza</b>	50 Hz
<b>Corrente</b>	10 A	<b>Lunghezza cavo di alimentazione</b>	140 cm
<b>Tensione (V)</b>	230 V	<b>Spina</b>	(F;E) Schuko



---

## Accessori Compatibili

















---










**KITPLV2**

Kit di prolunga per lavastoviglie e lavabiancheria: lunghezza mt. 2



## Glossario simboli

-  **Controllo dei consumi idrici:** In tutti i modelli di lavabiancheria è presente il sistema di carico variabile, in base al quale la macchina diversifica automaticamente il ciclo di lavaggio e i tempi di funzionamento a seconda della quantità e del tipo di biancheria introdotta, consentendo un significativo risparmio di acqua e di energia elettrica.
-  **Blocco comandi:** L'opzione blocco comandi, presente su diverse tipologie di prodotti, permette di bloccare tutte le funzioni e i programmi impostati, nonché i comandi, per una totale sicurezza soprattutto in presenza di bambini.
-  **Display LED:** Per ottimizzare le prestazioni e semplificare al massimo l'utilizzo dell'elettrodomestico, alcune lavabiancheria e alcuni frigoriferi sono dotati di un display LED che permette di visualizzare lo stato di funzionamento del prodotto.
-  **Fine programmata:** questa funzione consente di impostare l'orario di termine del ciclo di lavaggio. Puoi pianificare quando il bucato sarà pronto, adattando la fine del programma alle tue esigenze quotidiane e ottimizzando l'organizzazione del tempo senza compromettere i risultati del lavaggio.
-  **L'evoluzione Smeg verso modelli più intelligenti ed ecosostenibili ha portato alla scelta della tecnologia Inverter che riduce significativamente i consumi.**
-  **Programma specifico che consente di lavare le camicie con la massima cura. L'aggiunta di vapore alla fine del ciclo assicura una riduzione della formazione di pieghe e dei tempi di stiratura.**
-  **Cotone:** programma pensato per il lavaggio di capi di cotone mediamente o molto sporchi, assicurando una pulizia completa ed efficace.
-  **Lana/A mano:** programma ideale per indumenti delicati, in lana e in seta che richiedono una particolare attenzione nel lavaggio. Utilizza acqua a temperatura ambiente e lente rotazioni del cestello per assicurare la massima cura degli indumenti.
-  **Auto-bilanciamento del carico:** Garantisce la perfetta distribuzione della biancheria all'interno del cestello. Nel caso in cui sia rilevato uno sbilanciamento, la velocità di centrifuga viene adattata in modo da ridistribuire uniformemente la biancheria all'interno del cesto e ridurre così le vibrazioni.
-  **Classe di efficienza energetica A**
-  **Oblò largo 34 cm:** Le grandi dimensioni dell'oblò da 34 cm rendono le operazioni di carico e scarico del bucato ancora più agevoli e veloci favorendo la massima praticità d'uso.
-  **Filtri easy-to-clean:** L'opzione, tramite apposite spie di segnalazione, avverte della necessità della pulizia periodica dei filtri, onde evitare dimenticanze e così garantire nel tempo il perfetto funzionamento dell'asciugatrice. La comoda posizione dei filtri rendono la manutenzione rapida ed estremamente semplice.
-  **Antiallergico + Vapore:** programma studiato per coloro che hanno pelli sensibili. L'aggiunta del vapore in combinazione con un'azione di lavaggio e di risciacquo energica dei capi, anche i più delicati, contribuisce a garantire un elevato livello di igiene e maggior cura ed attenzione nell'eliminazione completa dei detergenti.
-  **Eco 40-60:** programma di riferimento previsto dalla normativa UE per misurare le prestazioni energetiche delle lavatrici. Ideale per il cotone normalmente sporco lavabile a 40 °C o 60 °C, offre un eccellente equilibrio tra pulizia e risparmio a fronte di un tempo di lavaggio più lungo.
-  **Scarico acqua:** Scarico acqua
-  **Mix:** Programma che consente di lavare capi con colori e tessuti diversi. Ideale per effettuare lavaggi quotidiani per carichi misti di abiti poco sporchi.

- 
- |  |  |
|--|--|
|  <p>Rapido 14 min.: Il programma Rapido 14 min. permette di lavare capi leggermente sporchi in brevissimo tempo.</p>   |  <p>Risciacquo: Risciacquo</p>  |
|  <p>Self Clean: questo programma, da eseguire a cestello vuoto, pulisce accuratamente l'interno della lavatrice rimuovendo residui di tessuti, detersivo e batteri che si accumulano durante i lavaggi a basse temperature.</p>  |  <p>Centrifuga: programma dedicato a eseguire una centrifuga efficace per rimuovere l'acqua in eccesso dai capi.</p>  |
|  <p>Sintetici: programma dedicato ai tessuti sintetici e misti. Ideale per capi con sporco leggero o normale, utilizza temperature moderate e un'azione più delicata per proteggere le fibre e ridurre la formazione di pieghe, garantendo una pulizia efficace senza stressare i materiali.</p> |  <p>Opzione rapido: Opzione che permette di ridurre i tempi del programma selezionato, quando i capi da lavare non necessitano di un lavaggio prolungato.</p> |
|  <p>Opzione Vapore: L'opzione vapore disponibile su alcuni programmi è indicata per distendere le pieghe, rinfrescare i tessuti, neutralizzare gli odori e sciogliere lo sporco distruggendo gli allergeni in meno tempo rispetto al lavaggio del capo con immersione in acqua.</p>              |  <p>L'attenta progettazione della vasca e del cestello ha permesso di raggiungere una capacità di carico sino a 8 kg di bucato nella lavabiancheria.</p>      |
|  <p>Regolazione temperatura: offre la possibilità di adattare il ciclo di lavaggio alle tue esigenze, selezionando la temperatura più adatta per proteggere i tessuti, rimuovere sporco e ottenere risultati ottimali in ogni lavaggio.</p>   |  |

## Benefit

---

Dimensioni standard per adattarsi a qualsiasi ambiente domestico, con capacità ottimali e funzionalità avanzate

### **15 programmi**

Fino a 15 programmi per rispondere a ogni esigenza giornaliera

### **Display LED**

Con soft touch control e luci a LED per impostare e selezionare facilmente ogni opzione in modo intuitivo e veloce

### **Tecnologia Steam Energy**

Perfetta rimozione di macchie, odori, pieghe e allergeni grazie all'utilizzo del vapore

La tecnologia Steam Energy, usa il vapore, all'inizio o alla fine del ciclo a seconda del programma, per distendere le pieghe e rimuovere macchie, odori e allergeni.

### **Inverter**

Maggiore efficienza energetica, minori consumi e una durata superiore, riducendo l'usura e il rumore grazie al motore Inverter

### **Giant door**

Maggiore praticità e versatilità, facilitando il carico e lo scarico della biancheria grazie all'ampia apertura dell'oblò