


WNP84SEAIN1

Code EAN	8017709347178
Famille	Lave-linge
Largeur commerciale	60 cm
Profondeur commerciale	Standard
Installation	Pose libre
Type de chargement	Frontal



Esthétique

Couleur	Blanc	Couleur de la manette programmes ou programmes/température	Noir/Chromé
Couleur du bandeau de commandes	Blanc	Couleur du hublot	Noir avec anneau chromé
Couleur des LED / Afficheur	Blanc	Hublot	Géant 51cm
Type de bandeau de commandes	NovaCare	Couleur de la poignée	Blanc
Couleur des touches des fonctions	Noir	Couleur du tiroir	Blanc
Couleur de la touche on/off	Blanc	Couleur de la carrosserie	Blanc
Nombre de manettes	1	Couleur du top	Blanc

Programmes

Commandes	Électronique
Pictogrammes des programmes	Textes EN
Système d'autocollants multilingues	oui
Nombre de programmes	15

Programmes

Cold Wash



Antiallergique

Anti-tache



Chemises



Coton



Eco 40-60



Laine/Lavage à la main



Mixte

Couette



Rapide 14 min



Refresh 30 min



Rinçage



Vidange + Essorage



Autonettoyage



Synthétique

Température lavage

à Froid

20°C

30°C

40°C

60°C

90°C

Programmes spéciaux



Laine/Lavage à la main

Refresh



Anti-allergique

antitache



Rapide 14 min

Afficheur

Visualisation temps résiduel

Programmation Départ Différé

Indication avancement programme

Type d'afficheur



Touches/Options



Fin de cycle



Vitesse essorage



Température



Rapide



Vapeur

Smart Water

Indicateur d'avancement programme

Sur l'afficheur

Indicateur fin de cycle

Sur l'afficheur

Technologie



Durability index

8.3

Diamètre hublot

34 cm

Type de moteur

Brushless / Inverter

Ouverture hublot

160°

Fonctionnement avec
contrôle électronique

oui

Chargement variable
automatique

oui

Manette sélection programme	oui	Système anti-mousse	oui
Essorage variable (tours/min)	Sans essorage/ 600/ 800/ 1200/ 1400/ Arrêt cuve pleine	Système pour le contrôle anti-balourd	Automatique
Réglage température sur afficheur/LED	oui	Accès facile au filtre	oui
Cuve en polypropylène	oui	Sécurité enfants (verrouillage commandes)	Oui
Tambour	Inox	Anti-débordement	oui
Volume tambour	55 l		

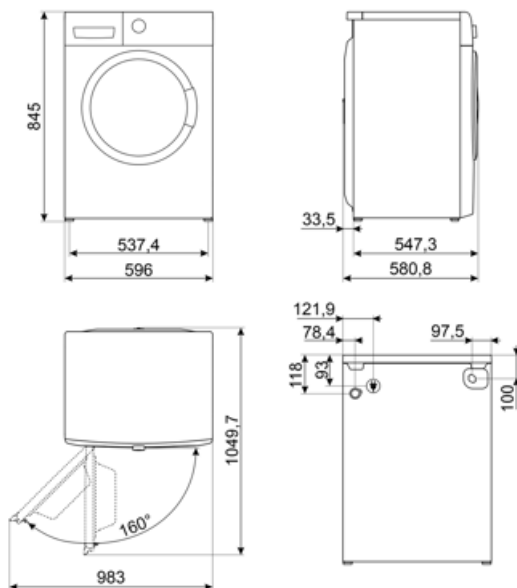
Performance / Etiquette énergétique - Reg. 2019



Nom du fournisseur ou marque	SMEG	Classe d'efficacité d'essorage	B
Capacité nominale	8 kg	Classe d'émissions acoustiques dans l'air	B
Classe énergétique	A	Niveau sonore	76 dB(A) re 1 pW
Energie_cons_100	47 kWh	Durée du programme à la capacité nominale	3:38 h:min
Consommation d'eau	47 litres		

Raccordement électrique

Puissance nominale (W)	2200 W	Fréquence	50 Hz
Intensité	10 A	Longueur du câble d'alimentation	140 cm
Tension	230 V	Type de prise	(F;E) Schuko





















Accessoires Compatibles

KITPLV2

kit d'extension pour lave-vaisselle et lave-linge : longueur 2 m.



Symbols glossary

- | | |
|--|---|
|  <p>Contrôle de la consommation d'eau : Tous les modèles de lave-linge sont équipés d'un système de chargement variable, selon lequel la machine diversifie automatiquement le cycle de lavage et les temps de fonctionnement en fonction de la quantité et du type de linge introduit, ce qui permet des économies importantes en eau et électricité.</p> |  <p>Système anti-balourd : Garantit une répartition parfaite du linge à l'intérieur du panier. Si un déséquilibre est détecté, la vitesse d'essorage est ajustée pour redistribuer le linge uniformément dans le panier et ainsi réduire les vibrations.</p> |
|  <p>Verrouillage commandes : L'option verrouillage des commandes, présente sur différents types de produits, permet de verrouiller toutes les fonctions et programmes sélectionnés ainsi que les commandes, pour une sécurité totale, notamment en présence d'enfants.</p> |  <p>Afficheur LED : Pour optimiser les performances et simplifier au maximum l'utilisation de l'appareil, certaines machines à laver et certains réfrigérateurs sont équipés d'un afficheur LED qui permet de visualiser l'état de fonctionnement du produit.</p> |
|  <p>Hublot de 34 cm de large : Les grandes dimensions du hublot de 34 cm de large rendent le chargement et le déchargement du linge encore plus facile et rapide, ce qui le rend extrêmement pratique à utiliser.</p> |  <p>Nettoyage Filtres : L'option, au moyen de témoins lumineux, avertit de la nécessité d'un nettoyage périodique des filtres, afin d'éviter les oublis et d'assurer ainsi le parfait fonctionnement du sèche-linge dans le temps. La position pratique des filtres rend l'entretien rapide et facile.</p> |
|  <p>L'évolution de Smeg vers des modèles plus intelligents et plus écologiques a conduit au choix de la technologie Inverter, qui réduit considérablement la consommation.</p> |  <p>Antiallergique : Programme conçu pour ceux qui ont la peau sensible. Il combine une action de lavage et de rinçage énergique pour les vêtements les plus délicats, qui nécessitent plus de soin et d'attention dans l'élimination complète des détergents.</p> |
|  <p>Coton : Symbole utilisé pour indiquer les programmes relatifs aux vêtements en coton.</p> |  <p>Coton Eco : Symbole faisant référence au programme Cotton Eco</p> |
|  <p>Evacuation de l'eau : Evacuation de l'eau</p> |  <p>Mixte : Programme qui permet de laver des vêtements de différentes couleurs et tissus. Idéal pour le lavage quotidien de charges mixtes de vêtements légèrement sales.</p> |
|  <p>Rapide 14 min : Le programme Rapide 14 min. vous permet de laver des vêtements légèrement sales en très peu de temps.</p> |  <p>Refresh : Programme idéal pour rafraîchir les vêtements peu utilisés ou pour une longue période dans le placard, ravive les vêtements, sans avoir besoin de les laver. Enlève facilement les odeurs de fumée et se referme facilement. Idéal pour les vestes et les costumes pour hommes.</p> |
|  <p>Rinçage : Rinçage</p> |  <p>Chemises : Programme spécial qui vous permet de laver vos chemises avec le plus grand soin, en respectant les tissus et en minimisant la formation de plis, afin que vous puissiez obtenir les meilleurs résultats de repassage dans un court délai.</p> |
|  <p>Réglage de l'essorage: Il est possible de régler la vitesse d'essorage, dans certains cas jusqu'à 1600 tr/min, ou même de l'exclure sur différentes machines à laver et lave-linge séchant Smeg.</p> |  <p>Synthétiques : Symbole utilisé pour les programmes synthétiques</p> |



Option rapide : Option permettant de réduire la durée du programme sélectionné lorsque les vêtements à laver n'ont pas besoin d'être lavés pendant une longue période.



La conception soignée de la cuve et du panier a permis d'atteindre une capacité de charge allant jusqu'à 8 kg de linge dans la machine à laver.



Classe énergétique A



Temperature Adjustment: allows you to tailor the wash cycle to your needs by selecting the most suitable temperature to protect fabrics, remove dirt, and achieve optimal results with every wash.



Option vapeur : L'option vapeur disponible sur certains programmes convient pour lisser les plis, rafraîchir les tissus, neutraliser les odeurs et dissoudre la saleté en détruisant les allergènes en moins de temps que de laver le vêtement à l'eau.



Lavage à la main / Délicat : Programme idéal pour les vêtements délicats et en soie qui nécessitent une attention particulière au lavage. Il utilise de l'eau à température ambiante.



Self Clean: this programme, to be run with an empty drum, thoroughly cleans the inside of the washing machine by removing fabric and detergent residues, as well as bacteria that can accumulate during low-temperature washes.



End Time : this function allows you to set the desired finishing time of the wash cycle. You can plan when your laundry will be ready, aligning the end of the programme with your daily schedule while ensuring optimal washing results.

Benefit (TT)

Standard dimensions to fit any home environment, with optimal capacity and advanced features

15 programmes

Up to 15 programmes to meet every daily need

éclairage LED

Doté d'un contrôle tactile sensible et d'un éclairage LED permettant un réglage rapide et intuitif de chaque fonction.

Technologie Steam Energy

Retire parfaitement les taches, les odeurs, les plis et les allergènes grâce à la vapeur

La technologie Steam Energy utilise de la vapeur, au début ou à la fin du cycle en fonction du programme, pour éliminer les taches, les plis, les odeurs et les allergènes.

Inverter

Greater energy efficiency, lower consumption, and longer lifespan by reducing wear and noise thanks to the Inverter motor

Giant door

Increased convenience and versatility, making loading and unloading laundry easier thanks to the new giant door opening