

WNP84SEAIN1

EAN Code	8017709347178
Família	Máquina de lavar roupa
Largura	60 cm
Profundidade comercial	standard
Instalação	de livre instalação
Tipo de carga	Carga frontal



Design

Cor	Branco	Cor do comando dos programas/temperatura	Preto/ cromado
Cor do painel frontal	Branco	Cor da porta	Preta com bordo cromado
Cor do LED/ Display	Branco	Door window	Giant door
Tipo de painel frontal	NovaCare	Cor do puxador da porta	Branco
Cor dos comandos das funções	Preto	Cor da gaveta	Branco
Cor do botão On/Off	Botão On/Off branco	Cor da estrutura	Branca
Nº de comandos	1	Cor do tampo superior	Branco

Programas

Comandos	Comandos eletrónicos
Gráfico dos programas	Informações em EN
Etiquetas com os programas em várias línguas para adaptar no painel	Sim
Nº de programas	15




Programas

 Lavar a frio	 Anti alergia	 Anti-nódoas
 Camisas	 Algodão	 Eco 40-60
 Lã/ Manual	 Mista	Edredom
 Rápido 14 min	 Refrescar	 Enxaguar
 Escoar+centrifugar	 Autolimpeza	 Sintéticos

Temperaturas de lavagem

Frio	20° C	30° C
40° C	60° C	90° C

Programas especiais

Refrescar	 Wool/Hand wash	 Anti alergia
Anti manchas	 Rápido 14 min	

Display

Visualização do tempo para finalizar o programa






Programação de início diferido

Indicação da fase do programa

Tipo de display



Opções

 Fim diferido	 Centrifugação	 Temperatura
 Rápido	 Vapor	Smart Water

Luz indicadora da fase do programa

No display

Luz indicadora fim do programa

No display



Especificações técnicas



Durability index	8,3	Diâmetro da porta	34 cm
Tipo de motor	Brushless/ Inverter	Abertura da porta	160°

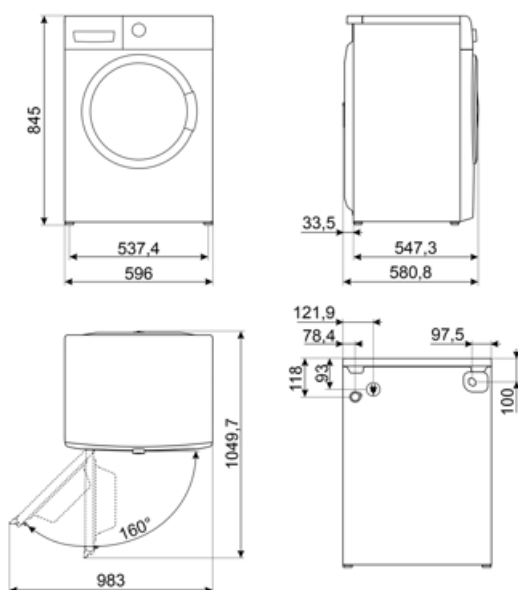
Funcionamento por controlo eletrónico	Sim	Carga variável automática	Sim
Comando de seleção de programas	Sim	Sistema antiespuma	Sim
Centrifugação (rpm.)	Exclusão/ 600/ 800/ 1200/ 1400/ Enxaguamento suspenso	Sistema de autoequilíbrio da carga	Automático
Seleção da temperatura no display/LED	Sim	Filtro de fácil acesso	Sim
Cuba em polipropileno	Sim	Bloqueio de segurança das crianças	Bloqueio de controlo
Tambor	Tambor em aço inox	Sistema segurança antitransbordo	Sim
Capacidade do tambor	55 l		

Performance / Etiqueta energética

			
Nome do fornecedor ou marca registrada:	SMEG	Classe de eficiência de perda de humidade na centrifugação	B
Capacidade nominal do ciclo no programa ECO 40-60	8 kg	Airbone acoustical noise class	B
Classe energética	A	Airbone acoustical noise	76 dB(A) re 1 pW
Energy_cons_100	47 kWh	Duração do programa ECO 40-60 na capacidade nominal	3:38 h:min
Water Consumption	47 l		

Ligação elétrica

Potência elétrica nominal	2200 W	Frequência (Hz)	50 Hz
Corrente (Amperes)	10 A	Comprimento do cabo de alimentação	140 cm
Tensão (Volts)	230 V	Ficha elétrica	(F;E) Schuko



Acessórios Compatíveis



KITPLV2

Kit extension for dishwasher and washing machine: lenght mt. 2





















KITSPNC











Kit fixação máq. secar sobre máq. Lavar roupa



KITSPNC1

Symbols glossary

-  Carga variável automática: Todas as máquinas de lavar roupa apresentam o sistema de carga variável automático que avalia eletronicamente o ciclo de lavagem e a temperatura ideal para a quantidade e o tipo de roupa que indicámos ter colocado na máquina. Esta tecnologia permite poupar até 30% de água e energia em comparação com sistemas de carga fixa.
-  Bloqueio de comandos: opção que permite bloquear os comandos. Muito útil para proteger as crianças.
-  A frio: lavagem com água à temperatura ambiente.
-  Identifica o diâmetro do óculo da porta.
-  Esta opção informa quando é necessário a limpeza periódica dos filtros, para garantir o perfeito funcionamento da máquina ao longo do tempo e com os menores consumos. A localização acessível dos filtros torna a manutenção rápida e simples.
-  Antialérgico: programa criado para aqueles que têm pele sensível. Combina ação de lavagem e enxaguamento para as roupas, mesmo as mais delicadas, que precisam de mais cuidado e atenção para completar a eliminação de detergentes.
-  Algodão Eco: para lavar roupas de algodão e linho. Este programa é mais longo que o normal mas permite beneficiar de menores consumos de água e energia.
-  Mista: programa para roupas pouco sujas, misturando algodão e sintéticos, ou pode ser usado apenas para refrescar roupa que estava guardada.
-  Refrescar: O programa é perfeito para refrescar as roupas pouco usadas ou guardadas há algum tempo no roupeiro sem necessitar de lavar.
-  Sistema automático de ajuste de carga: garante que a roupa seja distribuída uniformemente dentro do tambor. Se o sistema deteta um desequilíbrio, ajusta automaticamente a velocidade de centrifugação para redistribuir a roupa, reduzindo vibrações durante o ciclo de centrifugação.
-  Classe de eficiência energética do produto declarada na etiqueta energética e na ficha do produto e em conformidade com os regulamentos UE.
-  Display LED: Para visualizar os programas, funções e opções selecionadas e o tempo para o fim do programa.
-  End Time : this function allows you to set the desired finishing time of the wash cycle. You can plan when your laundry will be ready, aligning the end of the programme with your daily schedule while ensuring optimal washing results.
-  Tecnologia Inverter: o motor inverter é muito fiável, mais leve e compacto e não necessita de substituição de escovas. É um motor mais eficiente, consumindo menos energia e mais silencioso.
-  Algodão: para roupas de algodão.
-  Escoar: opção para escoar a água do tambor.
-  Super rápido 14 mim: programa para lavar pequenas quantidades de roupa, pouco sujas em 14 minutos.
-  Enxaguar : opção que pode ser adicionada ao programa selecionado quando for necessária uma limpeza mais profunda de tecidos especiais.

-
- | | | | |
|--|---|---|---|
|  | Camisas: programa especificamente concebido para lavar camisas e blusas com o máximo cuidado, minimizando vincos para facilitar o engomar. |  | Comando de centrifugação. Botão ou zona tátil para seleccionar a velocidade de centrifugação identificada em r.p.m. |
|  | Sintéticos: símbolo usado para os programas para lavar roupa sintética. Lava de forma suave e é mais curto que o programa para algodão. |  | Rápido: Este programa rápido a 30°C é próprio para lavar cargas menores. Perfeito para lavar peças pouco sujas ou pouco desgastadas. |
|  | Vapor: opção ideal para suavizar vincos, refrescar tecidos, neutralizar odores e destruir os alérgenos em pouco tempo. |  | Carga máxima de roupa , em quilogramas, suportada pelo tambor da máquina. |
|  | ... |  | Wool/Hand wash: ideal program for delicate, wool and silk garments that require particular attention in washing. It uses room temperature water and slow drum rotations to ensure maximum garment care. |
|  | Self Clean: this programme, to be run with an empty drum, thoroughly cleans the inside of the washing machine by removing fabric and detergent residues, as well as bacteria that can accumulate during low-temperature washes. |  | Temperature Adjustment: allows you to tailor the wash cycle to your needs by selecting the most suitable temperature to protect fabrics, remove dirt, and achieve optimal results with every wash. |

Benefit (TT)

Standard dimensions to fit any home environment, with optimal capacity and advanced features

15 programas

15 programas para satisfazer todas as necessidades diárias

Display LED

Controlo touch suave e luzes LED para uma definição e seleção intuitiva e rápida de cada opção

Tecnologia Steam Energy

Remoção perfeita de nódoas, odores, vincos e alergénios com vapor

A tecnologia Steam Energy utiliza o vapor, no início ou no fim do ciclo, consoante o programa, para eliminar nódoas, vincos, odores e alergénios.

motor Inverter

Maior eficiência energética, menor consumo e maior vida útil, reduzindo o desgaste e o ruído sonoro, graças ao motor Inverter

Amplitude da porta

Grande amplitude da porta, que oferece maior comodidade e versatilidade, facilita a carga e descarga da roupa e confere um design elegante