

# WNP96SLAA



Codice EAN

8017709315481

Famiglia

Lavabiancheria

Larghezza commerciale

60 cm

Profondità commerciale

Grandi capacità

Installazione

Libera installazione

Tipo di carica

Frontale



## Estetica

Colore	Bianco	Colore manopola programmi o programmi/temperature	Nero/Cromato
Colore frontalino	Bianco	Colore oblò	Nero con profilo cromato
Colore led/display	Bianco	Tipo Oblò	Giant door
Tipo di frontalino	NovaCare	Colore maniglia	Cromato
Colore tasti funzione	Nero	Colore cassetto	Bianco
Colore tasto on/off	Nero	Colore involucro	Bianco
Numero di manopole	1	Colore top	Bianco

## Programmi

Comandi	Elettronici
Grafica programmi	Scritte IT
Numero di programmi	14


## Programmi

 Antiallergico	 Automatico	 Camicie
 Cotone	 Eco 40-60	 Lana/A mano
 Mix	Outdoor	 Rapido 14 min
 Refresh	 Risciacquo	 Scarico + Centrifuga
 Self Clean	 Sintetici	

## Temperature Lavaggio

Freddo	20°C	30°C
40°C	60°C	90°C

## Programmi speciali

Automatico	Outdoor	Refresh
 Antiallergico	 Rapido 14 min	








## Display

visualizzazione tempo residuo	programmazione partenza differita	indicazione avanzamento programma
regolazione centrifuga	regolazione temperatura	

## Tipo di display



## Tasti/Opzioni

 Fine Programmata	Antipiega+	Autodose
 Extra Risciacquo	 Regolazione Centrifuga	 Temperatura
 Antipiega	 Rapido	 Vapore

Indicatore di avanzamento programma

A display

Indicatore di fine ciclo

A display

## Caratteristiche Tecniche



Tipo di motore

Brushless / Inverter

Diametro oblò

34 cm

Apertura oblò

160°

<b>Funzionamento a controllo elettronico</b>	Sì	<b>Carico variabile automatico</b>	Sì
<b>Manopola selezione programmi</b>	Sì	<b>Sistema antischiuma</b>	Sì
<b>Regolazione centrifuga a display/led</b>	Esclusione centrifuga/ 600/ 800/ 1200/ 1600/ Stop in ammollo	<b>Bilanciamento del carico</b>	Automatico
<b>Regolazione temperatura a display/led</b>	Sì	<b>Filtro ispezionabile</b>	Sì
<b>Vasca in polipropilene</b>	Sì	<b>Sicurezza bambini</b>	Blocco impostazioni
<b>Cestello</b>	Inox	<b>Sistema anti-trabocco</b>	Sì
<b>Volume cestello</b>	65 l		
<b>Accessorio per detersivi liquidi in dotazione</b>	Sì		

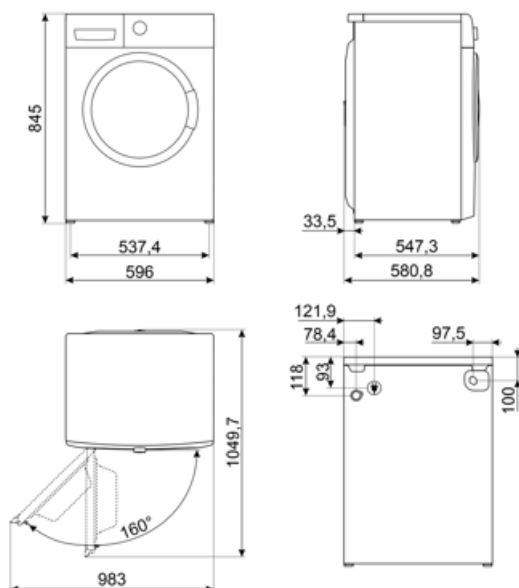
## Prestazioni / Etichetta Energetica - Reg. 2019



<b>Marchio o nome del fornitore</b>	SMEG	<b>Classe di efficienza di centrifuga-asciugatura</b>	A
<b>Capacità Nominale</b>	9 kg	<b>Classe di rumorosità nella fase di centrifuga</b>	C
<b>Classe di efficienza energetica</b>	A	<b>Rumorosità</b>	78 dB(A) re 1 pW
<b>Energy_cons_100</b>	49 kWh	<b>Programme duration at rated capacity</b>	3:48 h:min
<b>Water Consumption</b>	43 litres		

## Collegamento Elettrico

<b>Potenza installata</b>	2200 W	<b>Frequenza</b>	50 Hz
<b>Corrente</b>	10 A	<b>Lunghezza cavo di alimentazione</b>	140 cm
<b>Tensione (V)</b>	230 V	<b>Spina</b>	(F;E) Schuko



---

## Accessori Compatibili















---

















**KITPLV2**

Kit di prolunga per lavastoviglie e lavabiancheria: lunghezza mt. 2



## Glossario simboli

-  **Antipiega:** Opzione specifica che, attraverso la rimodulazione delle fasi di lavaggio e risciacquo, insieme alla diminuzione della velocità di centrifuga finale, aiuta a prevenire la formazione di pieghe nel bucato, proteggendo i capi più delicati, e rende la stiratura più facile.
-  **Auto-bilanciamento del carico:** Garantisce la perfetta distribuzione della biancheria all'interno del cestello. Nel caso in cui sia rilevato uno sbilanciamento, la velocità di centrifuga viene adattata in modo da ridistribuire uniformemente la biancheria all'interno del cesto e ridurre così le vibrazioni.
-  **Classe di efficienza energetica A**
-  **Oblò largo 34 cm:** Le grandi dimensioni dell'oblò da 34 cm rendono le operazioni di carico e scarico del bucato ancora più agevoli e veloci favorendo la massima praticità d'uso.
-  **Filtri easy-to-clean:** L'opzione, tramite apposite spie di segnalazione, avverte della necessità della pulizia periodica dei filtri, onde evitare dimenticanze e così garantire nel tempo il perfetto funzionamento dell'asciugatrice. La comoda posizione dei filtri rendono la manutenzione rapida ed estremamente semplice.
-  **Antiallergico:** Programma studiato per coloro che hanno pelli sensibili. Combina un'azione di lavaggio e di risciacquo energica per capi, anche i più delicati, che necessitano di maggior cura e attenzione nell'eliminazione completa dei detergenti.
-  **Eco 40-60:** programma di riferimento previsto dalla normativa UE per misurare le prestazioni energetiche delle lavatrici. Ideale per il cotone normalmente sporco lavabile a 40 °C o 60 °C, offre un eccellente equilibrio tra pulizia e risparmio a fronte di un tempo di lavaggio più lungo.
-  **Controllo dei consumi idrici:** In tutti i modelli di lavabiancheria è presente il sistema di carico variabile, in base al quale la macchina diversifica automaticamente il ciclo di lavaggio e i tempi di funzionamento a seconda della quantità e del tipo di biancheria introdotta, consentendo un significativo risparmio di acqua e di energia elettrica.
-  **Blocco comandi:** L'opzione blocco comandi, presente su diverse tipologie di prodotti, permette di bloccare tutte le funzioni e i programmi impostati, nonché i comandi, per una totale sicurezza soprattutto in presenza di bambini.
-  **Display LCD:** Per ottimizzare le prestazioni e semplificare al massimo l'utilizzo dell'elettrodomestico, alcune lavabiancheria e alcuni frigoriferi sono dotati di un display LCD che permette di visualizzare lo stato di funzionamento del prodotto.
-  **Fine programmata:** questa funzione consente di impostare l'orario di termine del ciclo di lavaggio. Puoi pianificare quando il bucato sarà pronto, adattando la fine del programma alle tue esigenze quotidiane e ottimizzando l'organizzazione del tempo senza compromettere i risultati del lavaggio.
-  **L'evoluzione Smeg verso modelli più intelligenti ed ecosostenibili ha portato alla scelta della tecnologia Inverter che riduce significativamente i consumi.**
-  **Il programma seleziona automaticamente la temperatura e tutti i parametri di lavaggio**
-  **Cotone:** programma pensato per il lavaggio di capi di cotone mediamente o molto sporchi, assicurando una pulizia completa ed efficace.

- |  |  |   |  |
|--|--|---|--|
|    | Scarico acqua: Scarico acqua   |    | Risciacquo aggiuntivo: Opzione che aggiunge un ulteriore risciacquo a quello già previsto nel programma scelto, per eliminare ogni residuo di detersivo. Questa funzione è particolarmente indicata per chi soffre di allergie o problemi cutanei.   |
|    | Mix: Programma che consente di lavare capi con colori e tessuti diversi. Ideale per effettuare lavaggi quotidiani per carichi misti di abiti poco sporchi.   |    | Rapido 14 min.: Il programma Rapido 14 min. permette di lavare capi leggermente sporchi in brevissimo tempo.   |
|    | Refresh: Programma ideale per rinfrescare capi poco usati o da molto tempo nell'armadio, ravviva gli indumenti, senza necessità di lavarli. Rimuove facilmente gli odori di fumo e chiuso. Ideale per giacche e completi da uomo.  |    | Risciacquo: Risciacquo   |
|    | Camicie: Programma specifico che consente di lavare le camicie con la massima cura, rispettando i tessuti e riducendo al minimo la formazione di pieghe, così da poter ottenere i migliori risultati di stiratura in tempi brevi.  |    | Centrifuga: programma dedicato a eseguire una centrifuga efficace per rimuovere l'acqua in eccesso dai capi.   |
|   | Sintetici: programma dedicato ai tessuti sintetici e misti. Ideale per capi con sporco leggero o normale, utilizza temperature moderate e un'azione più delicata per proteggere le fibre e ridurre la formazione di pieghe, garantendo una pulizia efficace senza stressare i materiali. |   | Opzione rapido: Opzione che permette di ridurre i tempi del programma selezionato, quando i capi da lavare non necessitano di un lavaggio prolungato.  |
|  | Opzione Vapore: L'opzione vapore disponibile su alcuni programmi è indicata per distendere le pieghe, rinfrescare i tessuti, neutralizzare gli odori e sciogliere lo sporco distruggendo gli allergeni in meno tempo rispetto al lavaggio del capo con immersione in acqua.              |  | Volumeplus: Smeg offre modelli con una capacità di carico fino a 11 Kg, mantenendo i migliori risultati di lavaggio e garantendo al tempo stesso ridotti consumi di energia.   |
|  | L'attenta progettazione della vasca e del cestello ha permesso di raggiungere una capacità di carico sino a 9 Kg di bucato nella lavabiancheria.   |  | Lana/A mano: programma ideale per indumenti delicati, in lana e in seta che richiedono una particolare attenzione nel lavaggio. Utilizza acqua a temperatura ambiente e lente rotazioni del cestello per assicurare la massima cura degli indumenti. |
|  | Self Clean: questo programma, da eseguire a cestello vuoto, pulisce accuratamente l'interno della lavatrice rimuovendo residui di tessuti, detersivo e batteri che si accumulano durante i lavaggi a basse temperature.  |  | Regolazione temperatura: offre la possibilità di adattare il ciclo di lavaggio alle tue esigenze, selezionando la temperatura più adatta per proteggere i tessuti, rimuovere sporco e ottenere risultati ottimali in ogni lavaggio.                  |

---

## Benefit

---

### **Grandi capacità**

Grande capacità per gestire carichi importanti con programmi avanzati per risultati impeccabili ad ogni lavaggio

### **14 programmi**

Fino a 14 programmi per rispondere a ogni esigenza giornaliera

### **Display LCD**

Con soft touch control e luci LCD per una migliore esperienza dell'utente e la facile combinazione di programmi e opzioni

### **Tecnologia Steam Energy**

Perfetta rimozione di macchie, odori, pieghe e allergeni grazie all'utilizzo del vapore

La tecnologia Steam Energy, usa il vapore, all'inizio o alla fine del ciclo a seconda del programma, per distendere le pieghe e rimuovere macchie, odori e allergeni.

### **Inverter**

Maggiore efficienza energetica, minori consumi e una durata superiore, riducendo l'usura e il rumore grazie al motore Inverter

### **Giant door**

Maggiore praticità e versatilità, facilitando il carico e lo scarico della biancheria grazie all'ampia apertura dell'oblò

### **Autodose**

Lavaggi perfetti senza sprechi: dosaggio automatico per cura dei capi e facilità d'uso