

BG91X2

Categoria cucina	90x60 cm
N° di cavità soggette energy label	1
Fonte di calore cavità principale	Elettrico
Tipo pianale	Gas
Tipo forno principale	Termoventilato
Sistema pulizia forno principale	Vapor Clean
Codice EAN	8017709316709
Classe efficienza energetica	A



Estetica



Estetica	Classica	Tipologia manopole	Smeg Master Nera
Serie	Concerto	Colore manopole	Nero
Design	Standard	N° manopole	7
Colore	Acciaio Inox	Colore serigrafia	Nero
Finitura	Satinato	Nome display	DigiScreen
Finitura pannello comandi	Acciaio	Porta	Con 2 fasce orizzontali
Logo	Imbutito	Tipo vetro	Stopsol
Posizione logo	Fascia sotto forno	Maniglia	Smeg Classica
Alzatina	Sì	Colore maniglia	Inox spazzolato
Colore pianale	Acciaio inox	Vano	Ribaltina
Tipo griglie	Ghisa	Colore piedini	Silver
Tipo di regolazione comandi piano	Manopole		

Programmi / Funzioni forno principale

N° funzioni di cottura	8
------------------------	---


Funzioni cottura tradizionali

 Statico	 Ventilato	 Termo-ventilato
 Eco	 Grill stretto	 Grill largo
 Grill largo ventilato	 Base ventilata	










Funzioni pulizia

 Vapor clean
--

Caratteristiche tecniche pianale

 UR		
Numero totale di zone di cottura	5	
Anteriore sinistra - Gas - Rapido	2.90 kW	
Posteriore sinistra - Gas - Semirapido	1.80 kW	
Centrale - Gas - Ultrarapido	4.00 kW	
Posteriore destra - Gas - Semirapido	1.80 kW	
Anteriore destra - Gas - Ausiliario	1.00 kW	
Tipo bruciatori gas	Standard	Valvolatura di sicurezza Sì
Accensione gas su manopole	Sì	Cappellotti bruciatori gas Smaltati nero opaco

Caratteristiche tecniche forno principale

								
N° di luci	2	Vetro interno removibile	Sì					
N° di ventole	2	N° vetri porta forno	3					
Volume netto della cavità	115 l	N° vetri porta termoriflettenti	2					
Volume lordo della prima cavità	129 l	Termostato di sicurezza	Sì					
Materiale della cavità	Smalto Ever Clean	Sistema di raffreddamento	Tangenziale					
N° di ripiani	5	Dimensioni utili interno cavità (hxlxp)	371x724x418 mm					
Tipo ripiani	Telai	Regolazione della temperatura	Elettromeccanica					
Tipo di luci	Alogene	Resistenza suola - Potenza	1700 W					
Potenza luce	40 W	Resistenza cielo - Potenza	1200 W					
Opzioni di programmazione tempo cottura	Inizio e fine	Resistenza grill - Potenza	1700 W					
Accensione luce all'apertura porta	Sì	Resistenza grill largo - Potenza	2900 W					
Apertura porta	A ribalta							
Porta smontabile	Sì							
Porta interna tuttovetro	Sì							

Resistenza circolare - Potenza	2 x 1550 W
Tipo grill	Elettrico

Opzioni forno principale

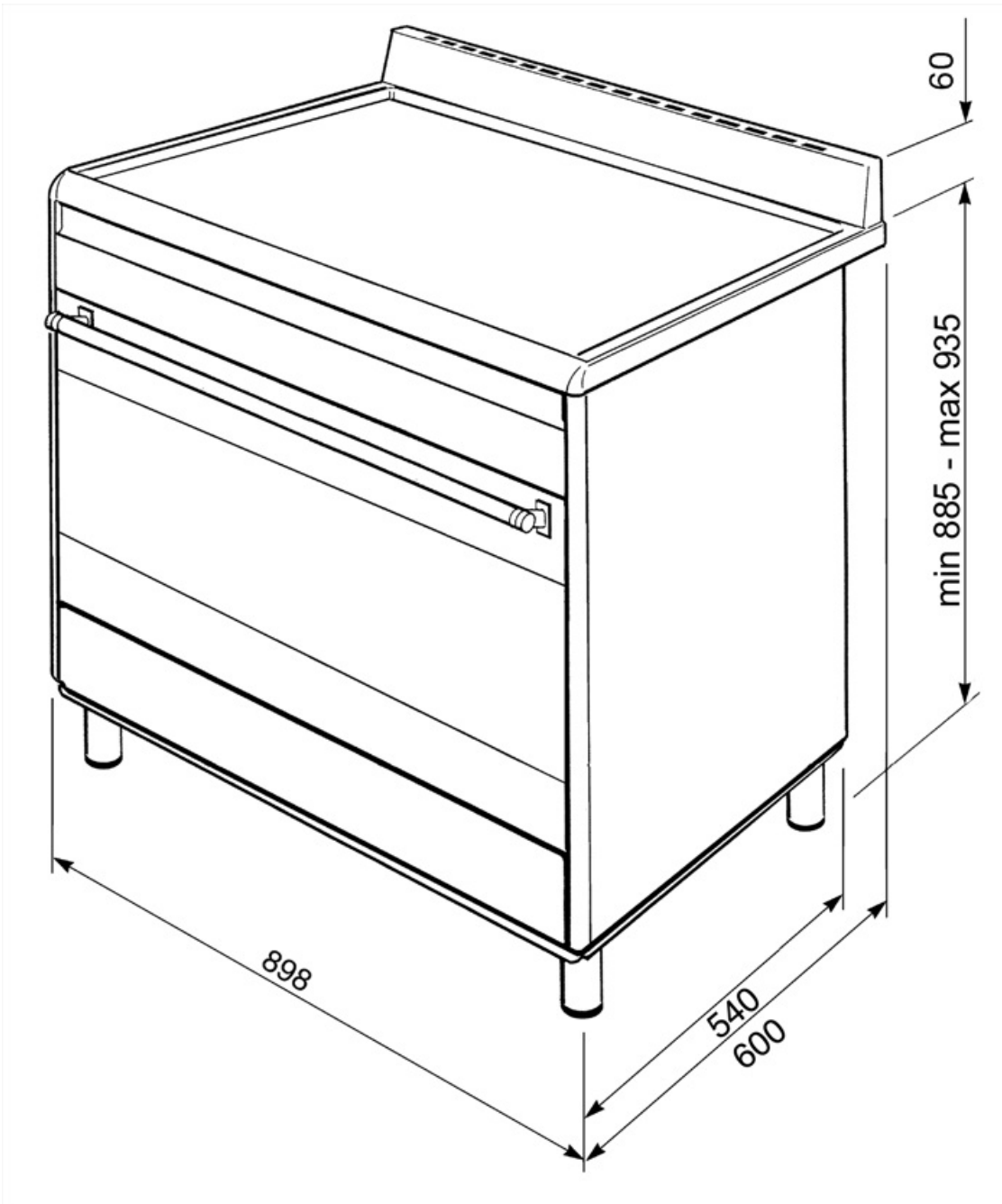
Programmatore Tempo	Sì	Temperatura minima	50 °C
Allarme acustico di fine cottura	Sì	Temperatura massima	260 °C

Dotazione accessori forno principale e pianale

Griglia forno con stop e fermi	1	Bacinella profonda 20mm	1
---	---	------------------------------------	---

Collegamento Elettrico

Dati nominali di collegamento elettrico	3200 W	Cavo elettrico	Installato, Monofase
Corrente	14 A	Frequenza	50/60 Hz
Tensione	220-240 V	Morsettiera	3 poli
Tensione 2 (V)	380-415 V		



Accessori non inclusi

AIRFRY9

Cestello per frittura ad aria AIRFRY. Ideale per ricreare in forno l'effetto della frittura tradizionale con la metà delle calorie e dei grassi. Permette di cuocere in modo veloce e semplice pietanze come patatine, verdure e pesce, garantendo una perfetta doratura e croccantezza.



BBQ9



BN920

GTP

Guide telescopiche ad estrazione parziale su un livello per forni tradizionali. Realizzate in acciaio, garantiscono stabilità e agevolano l'estrazione delle teglie.



KIT600SNL-9

Kit copertura per installazione isola da inserire al posto dell'alzatina, per cucine Concerto 90cm con una cavità



KITH900BG91

KIT zoccolo, 90cm, tre lati, nero, per cucine Concerto singola o doppia cavità, altezza 900 mm



KITPDQ

Kit piedi per riduzione altezza (850mm), acciaio inox, cucine Concerto (850-881mm)




PPR9

Pietra pizza rettangolare senza manici. L64xH2,3xP37,5 cm Utilizzabile anche con forni a gas, ponendola sulle griglie.



AL90X9

Alzatina inox per cucine Concerto 90cm con piano gas e forno MF



BG6090-1

Bistecchiera in ghisa per cucine Concerto e BM93-BU93



BN940

GTT

Guide telescopiche ad estrazione totale su un livello per forni tradizionali. Realizzate in acciaio, garantiscono stabilità e agevolano l'estrazione delle teglie.



KIT90X9-1

Schienale acciaio inox, 90cm, per cucine Concerto tutto forno MF o gas



KITH95

Kit estensione altezza (950mm), acciaio inox, per cucine Concerto, (911-966mm)



PALPZ

Paletta pizza con manico ripiegabile. Dimensioni L31,5 x H32,5 cm. Facile e comoda da utilizzare e da riporre. Perfetta per infornare e servire pizza, pane e pasticceria salata in modo sicuro e professionale. Utile anche per il controllo della cottura.



PPX6090-1


Piastra teppanyaki in acciaio per cucine Concerto





SFLK1

Blocco sicurezza



SMOLD

Set con 7 stampi in silicone per gelati, ghiaccioli, ghiaccio e per porzionare i cibi. Utilizzabili da -60°C a $+230^{\circ}\text{C}$

Glossario simboli



Installazione a colonna



Porta a triplo vetro: Nei modelli top di gamma, la porta del forno prevede tre vetri che contribuiscono a mantenere l'esterno del forno a temperatura ambiente durante la cottura, garantendo la massima sicurezza. I due vetri interni termoriflettenti impediscono la dispersione del calore per una maggiore efficienza.



Base ventilata: la combinazione tra la ventola e la sola resistenza inferiore consente di completare più velocemente la cottura di cibi già cotti in superficie ma non internamente. Questo sistema è consigliato per terminare la cottura di cibi già ben cotti in superficie, ma non internamente, che richiedono perciò un moderato calore superiore. Ideale per qualsiasi tipo di cibo



Statico: Cottura tradizionale adatta alla preparazione di una pietanza per volta. La ventola non è attiva e il calore proviene contemporaneamente dal basso e dall'alto. La cottura statica è più lenta e delicata, ideale per ottenere pietanze ben cotte e asciutte anche all'interno. Ideale per cuocere arrosti di qualsiasi tipo, carni grasse, pane, torte ripiene.



ECO: cottura a basso consumo energetico: questa funzione è particolarmente indicata per la cottura su singolo ripiano a bassi consumi energetici. È consigliata per tutti i tipi di alimenti tranne quelli che possono generare molta umidità (ad esempio le verdure). Per ottenere il massimo risparmio energetico e ridurre i tempi, si raccomanda di infornare gli alimenti senza preriscaldare il vano cottura



Griglie in ghisa: Queste griglie sono resistenti alle alte temperature. Solide e robuste, sono state concepite per facilitare lo spostamento e il riposizionamento delle pentole sul piano.



Raffreddamento tangenziale: Questo innovativo sistema di raffreddamento permette di avere una porta a temperatura controllata durante la cottura. Oltre ai vantaggi offerti in termini di sicurezza, il sistema permette di proteggere i mobili in cui il forno è inserito, evitandone il surriscaldamento.



Smalto Ever Clean: lo smalto Ever Clean viene applicato elettrostaticamente, da angolo ad angolo e da bordo a bordo per evitare crepe o screpolature nel tempo. Si tratta di un particolare smalto pirolitico, resistente agli acidi che, oltre a risultare gradevolmente luminoso, favorisce una maggiore pulizia delle pareti del forno, grazie ad una sua minore porosità. Viene cotto a oltre 850 ° C e polimerizzato lentamente a una velocità determinata scientificamente per garantire una profondità e una resistenza uniformi. Lo smalto Ever Clean crea una finitura impeccabile sia sull'interno del forno che sulle teglie, rendendo le superfici del forno incredibilmente facili da mantenere in quanto riduce l'aderenza dei grassi in cottura















Ventilato: Cottura tradizionale intensa ed omogenea, adatta anche a ricette complesse. La ventola è attiva e il calore proviene contemporaneamente dal basso e dall'alto. La cottura ventilata assicura un risultato più veloce e omogeneo, lasciando i cibi fragranti fuori e più umidi all'interno. Ideale pasta al forno, biscotti, arrosti e crostate.



Termo-ventilato: è la funzione perfetta per cuocere tutti i tipi di pietanze in modo più delicato. Il calore proviene dalla parte posteriore del forno e si distribuisce in modo rapido e uniforme. La ventola è attiva. È ideale anche per cuocere su più livelli senza mescolare odori e sapori.



Grill: Calore molto intenso proveniente solo dall'alto da un doppio elemento riscaldante. La ventola non è attiva. Consente di ottenere ottimi risultati di grigliatura e di gratinatura. Utilizzato a fine cottura conferisce una doratura uniforme alle pietanze.

-  **Resistenza grill centrale:** questa funzione consente, tramite l'azione del calore sprigionato dal solo elemento centrale di grigliare le piccole porzioni di carne e di pesce, per preparare spiedini, toast e tutti i contorni di verdura alla griglia.
-  **Interno porta tuttovetro:** L'interno porta del forno presenta una superficie completamente liscia e senza viti, che facilita la rimozione dello sporco e rende più pratica la pulizia.
-  **2 lampade alogene:** La presenza di 2 lampade alogene disposte asimmetricamente rende ancora più luminoso lo spazio interno, eliminando angoli bui.
-  **5 livelli di cottura:** I forni Smeg, prevedono 5 livelli di cottura che consentono di cucinare pietanze differenti contemporaneamente, assicurando una riduzione dei consumi.
-  **Vapor clean:** la particolare funzione VAPOR CLEAN facilita la pulizia attraverso l'impiego del vapore che si genera inserendo nell'apposita imbutitura della cavità una piccola dose di acqua.
-  **Display da 4,3 pollici con tecnologia LED,** usabilità con manopole + 3 tasti touch
-  **Grill ventilato:** calore molto intenso proveniente solo dall'alto da un doppio elemento riscaldante. La ventola è attiva. Consente la grigliatura ottimale anche delle carni più spesse. Ideale per grossi tagli di carne.
-  **Vetro interno rimovibile:** Il forno ha la porta con il vetro interno rimovibile per agevolare le operazioni di pulizia e avere così un'igiene più profonda.
-  **Apertura automatica:** Le lavastoviglie con apertura automatica ne consentono l'inserimento in cucine senza maniglie. Tramite una semplice pressione nella zona centrale in alto della porta è possibile aprire la lavastoviglie. Un accorgimento di sicurezza evita aperture accidentali. In caso di assenza temporanea della corrente elettrica, un dispositivo di apertura manuale consente di aprire comunque la lavastoviglie.
-  **Bruciatore Ultrarapido:** Viene definito Ultrarapido il bruciatore con una potenza di almeno 3,5 kW, che può essere a singola, doppia o a tripla corona.
-  **Indica il volume utile della cavità del forno.**
-  **Controllo con manopole**

Benefit

Piano cottura a gas

Controllo costante della fonte di calore e la variazione di temperatura è semplice e immediata

Dotata di termocoppia, l'alimentazione del gas viene interrotta in caso di spegnimento della fiamma, per una maggiore sicurezza.

Vapor Clean

Inserendo l'acqua in una rientranza sul fondo della cavità, si genera vapore, che ammorbidisce i residui e ne facilita la rimozione

Inserendo l'acqua in una rientranza sul fondo della cavità, si genera vapore, che ammorbidisce i residui e ne facilita la rimozione.

Touch control

Utilizzo facile e intuitivo del timer tramite un semplice touch

Scomparto inferiore

Più spazio grazie allo scomparto inferiore, ideale per riporre accessori o utensili da cucina

True convection

Prestazioni di cottura eccellenti grazie al flusso circolare ventilato

Le ventole e gli elementi riscaldanti garantiscono un perfetto ricircolo di calore aerodinamico, consentendo una cottura omogenea e più veloce all'interno della cavità.

Cottura multi-livello

Più livelli di cottura garantiscono massima flessibilità nell'utilizzo

Luci alogene multilivello

Illuminazione perfetta di tutti i ripiani con luci alogene multilivello

Vetro interno rimovibile

Pulizia facilitata della porta del forno grazie al vetro rimovibile

Raffreddamento tangenziale

Migliore ricircolo dell'aria con un nuovo sistema di raffreddamento con ventola tangenziale e flusso d'aria dalla porta verso il retro

Cavità isotermica

Migliori performance in cucina ad alta efficienza energetica

BBQ (accessorio opzionale)

Barbeque direttamente nel forno con la piastra double side (accessorio opzionale BBQ)

Pizza stone (accessorio opzionale)

Cottura con pietra refrattaria per pizza e lievitati soffici e croccanti (accessorio opzionale STONE)

Porta fredda

Durante qualsiasi funzione, il vetro esterno della porta resta freddo, per evitare qualsiasi rischio di ustione

AirFry (accessorio opzionale AIRFRY)

Cibi più leggeri e gustosi grazie al cestello per frittura ad aria (accessorio opzionale)

Altezza regolabile

Piano di cottura perfettamente a filo dell'area di lavoro grazie ai piedini regolabili

Double Turbine

Due ventole con due elementi riscaldante circolare consentono di cucinare con calore rotante