

# CMS4104G



Skupina výrobků  
Typ  
Kategorie

Kávovar  
Automatické  
45 cm kompaktní



## Aesthetics






Estetika	Linea	Serie	2
Barva	Neptune Grey	Typ oceli	Kartáčovaný
Povrchová úprava	Matně	Logo	Silk screen









## Ovládání



Displej	4,3" TFT barevný Soft Touch	Display languages	IT, GB, FR, NL, SP, PT, SWE, RU, DE, DK, PL, NO, FI, TR, ET, KK, UK
Počet jazyků displeje	17	Typ nastavení ovládání	Dotykové ovládání

## Program/funkce

Počet nápojů	
Funkce kávy (jediná)	
Funkce kávy (dvojitá)	
Funkce předehříváče	Ano
Automatický stroj na cappuccino se samostatnou nádržkou na mléko	Ano
Funkce teplé vody: na čaj nebo jiné nápoje	
Možnost mleté kávy	

Nastavitelná intenzita kávy	
Variabilní délka kávy	
Nastavitelná pěna na cappuccino	
Naprogramované automatické zapnutí	
Automatické oplachování	
Automatické odstraňování kamene	
Variabilní teplota kávy	
Nastavitelný mlýnek na kávu	
Tvrdość vody	Ano
Chybějící signál vody	Ano
Dětská pojistka	Ano
Režim demo	Ano

## Technické parametry



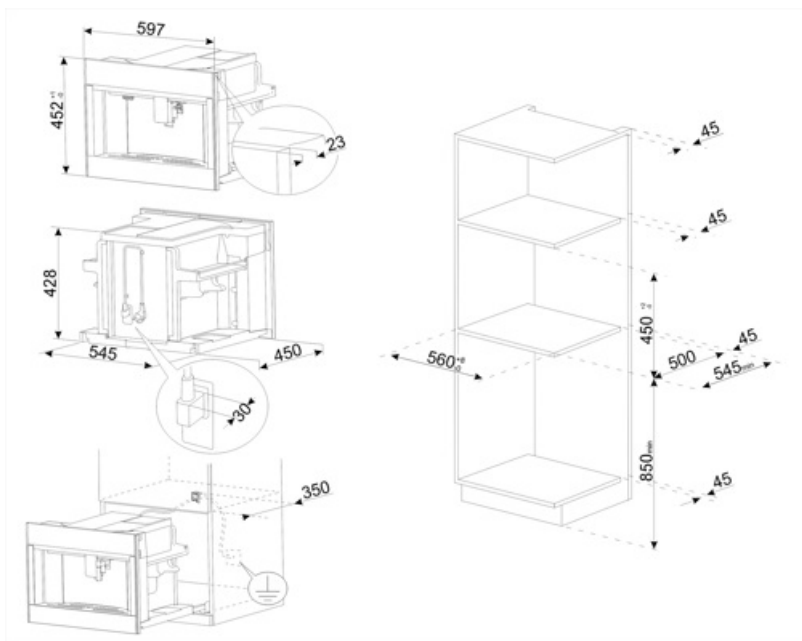
Příhrádka na kávové granule	Ano	Držák poháru	Ano, zahřáté
Příhrádka na mletou kávu	Ano	System ohřevu	Termoblok + napařovač
Odnímatelná nádoba na vodu	Ano	Mlýnek	Poloprofesionální kónický mlýnek z nerezové oceli
Nádoba na odpad z kávy	Ano (14 malých, 7 dvojitych)	Tlak čerpadla	15 bar
Výškově nastavitelné co na kávu	Ano, 85 – 142 mm	Objem nádoby na vodu	2.50 l
Dávkoč páry	Ano	Kapacita nádoby na kávové granule	350 g
Odkapávací miska	Ano	Typ osvětlení	LED
Odnímatelný džbán na mléko	Ano	Kontrolky	4
Termální karafa	Ano, nerezová ocel 0,5 l se systémem automatického čištění	Instalace	Na teleskopických vodičkách s měkkým zavíráním

## Elektrické připojení

Jmenovitý příkon	1350 W	Kmitočet (Hz)	50-60 Hz
Stávající	5.6 A	Power supply cable length	180 cm
Napětí (V)	220-240 V		

## Logistické informace

Šířka (mm)	595 mm	Výška (mm)	455 mm
Hloubka (mm)	470 mm		



---
























## Not included accessories

---

**KITCABLE90UK**

Kabel s konektorem IEC a britskou zástrčkou

## Symbols glossary

 <p>Oplachování: Automatické oplachování horkou vodou, když je kávovar zapnutý.</p>	 <p>Automatické zapnutí: Je možné naprogramovat automatické zapnutí zařízení tak, aby bylo připraveno k použití v požadované době.</p>
 <p>Teplota vaření mezi 88 a 96 °C.</p>	 <p>Teplotu kávy lze nastavit na tři úrovně, abyste si kávu mohli vychutnat při požadované teplotě.</p>
 <p>Poloprofesionální napařovač s vyhrazeným topným tělesem pro správu výstupu páry. Vhodné pro recepty jako horká čokoláda, punč, bombardino, vin brulé.</p>	 <p>Druhy kávy: Můžete připravit následující druhy kávy: Ristretto-Corto (malá porce)/Normale (střední porce)/Lungo (velká porce)</p>
 <p>Funkce dvojité kávy umožňuje připravit dvě espresa současně pouze jedním infuzním cyklem.</p>	 <p>Kávová zrnka: V kávovaru můžete použít kávová zrna s možností nastavení hrubosti mletí.</p>
 <p>Integrovaný ohřívač šálek.</p>	 <p>Funkce odstranění vodního kamene: Je nezbytné odstranit přebytečné usazeniny vodního kamene v nádrži a umožnit řádný provoz výrobku. Potřeba provést tuto operaci je signalizována samotným výrobkem.</p>
 <p>Čelní přístup: je možné dosáhnout do každého bodu zařízení a vyjmout všechny součásti jednou rukou.</p>	 <p>Teplota mléčné pěny 60 °C.</p>
 <p>Kónický mlýnek na kávu z nerezové oceli.</p>	 <p>Mletá káva: V kávovaru můžete použít mletou kávu nebo kávová zrna s možností nastavení hrubosti mletí.</p>
 <p>Kompaktní spotřebiče s výškou 45 cm – perfektní řešení pro splnění funkčních požadavků kuchyňských sestav malé výšky. K dispozici v několika typech a v různých stylech.</p>	 <p>Horká voda: Kávovar může připravit horkou vodu na čaj nebo jiné horké nápoje</p>
 <p>5 úrovní nastavitelné intenzity kávy. Tato funkce umožňuje nastavit množství zrněk rozemletých v každém infuzním cyklu.</p>	 <p>Pět úrovní nastavitelné velikosti kávy: espresso, normální, velká, extra velká a Americano.</p>
 <p>13 úrovní nastavitelného mlýnku.</p>	 <p>Zařízení zaručuje přípravu různých nápojů: espresso, káva, velká, 2 x espresso, espresso macchiato, americano, cappuccino, cappuccino mix, caffelatte, latte macchiato, horké mléko, bílá, teplá voda.</p>
 <p>Mléčná pěna je nastavitelná pomocí knoflíku termální karafy.</p>	 <p>Nerezová termokarafa. Zaručuje delší udržení čerstvého mléka. Je vybavena systémem automatického čištění a knoflíkem pro nastavení mléčné pěny a lze jí mýt v myčce nádobí.</p>
 <p>Dotykové ovládání: Snadno ovladatelné dotykové ovládání umožňuje naprogramovat spotřebič stisknutím tlačítka.</p>	