

CMS4303X



Skupina výrobků

Typ

Kategorie

Kávovar

Automatické

45 cm kompaktní



Aesthetics

Estetika

Classica

Typ oceli

Kartáčovaný

Barva

Nerezová ocel

Typ skla

Eclipse

Povrchová úprava

Odolnost proti otiskům prstů

Logo

Embossed

Ovládání



Displej

4,3" TFT barevný Soft Touch

Počet ovládacích prvků 2

Control knobs

Classic

Počet jazyků displeje

17

Barva ovládacích prvků Ocelový efekt

Display languages

IT, GB, FR, NL, SP, PT, SWE, RU, DE, DK, PL, NO, FI, TR, ET, KK, UK

Typ nastavení ovládání

Dotykové ovládání

Program/funkce

Počet nápojů



Funkce kávy (jediná)



Funkce kávy (dvojitá)













Funkce předehříváče

Ano

Automatický stroj na cappuccino se samostatnou nádržkou na mléko

Ano

Funkce teplé vody: na čaj nebo jiné nápoje	
Možnost mleté kávy	
Nastavitelná intenzita kávy	
Variabilní délka kávy	
Nastavitelná pěna na cappuccino	
Naprogramované automatické zapnutí	
Automatické oplachování	
Automatické odstraňování kamene	
Variabilní teplota kávy	
Nastavitelný mlýnek na kávu	
Tvrdość vody	Ano
Chybějící signál vody	Ano
Dětská pojistka	Ano
Režim demo	Ano

Technické parametry



Příhrádka na kávové granule	Ano
Příhrádka na mletou kávu	Ano
Odnímatelná nádoba na vodu	Ano
Nádoba na odpad z kávy	Ano (14 malých, 7 dvojitých)
Výškově nastavitelné co na kávu	Ano, 85 – 142 mm
Dávkovač páry	Ano
Odkapávací miska	Ano
Odnímatelný džbán na mléko	Ano
Termální karafa	Ano, nerezová ocel 0,5 l se systémem automatického čištění
Držák poháru	Ano, zahřáté

Systém ohřevu	Termoblok + napařovač
Mlýnek	Poloprofesionální kónický mlýnek z nerezové oceli
Tlak čerpadla	15 bar
Objem nádoby na vodu	2.50 l
Kapacita nádoby na kávové granule	350 g
Typ osvětlení	LED
Kontrolky	4
Instalace	Na teleskopických vodítkách s měkkým zavíráním
Čelní přístup	Ano

Elektrické připojení

Jmenovitý příkon	1350 W	Kmitočet (Hz)	50-60 Hz
Stávající	5,6 A	Power supply cable length	180 cm
Napětí (V)	220-240 V		

Logistické informace

Šířka (mm)

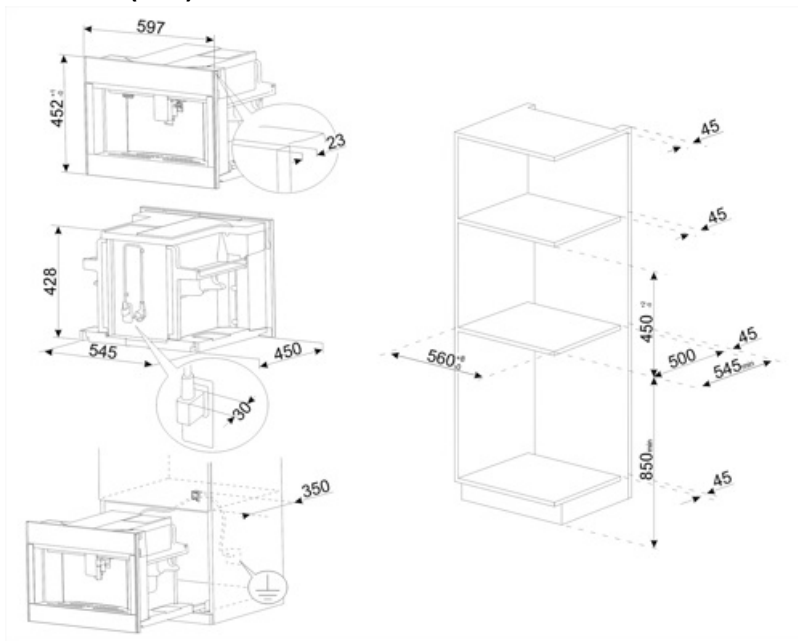
595 mm

Výška (mm)

455 mm

Hloubka (mm)

470 mm



























Not included accessories

KITCABLE90UK

Kabel s konektorem IEC a britskou zástrčkou

Symbols glossary

 <p>Oplachování: Automatické oplachování horkou vodou, když je kávovar zapnutý.</p>	 <p>Automatické zapnutí: Je možné naprogramovat automatické zapnutí zařízení tak, aby bylo připraveno k použití v požadované době.</p>
 <p>Teplota vaření mezi 88 a 96 °C.</p>	 <p>Teplotu kávy lze nastavit na tři úrovně, abyste si kávu mohli vychutnat při požadované teplotě.</p>
 <p>Poloprofesionální napařovač s vyhrazeným topným tělesem pro správu výstupu páry. Vhodné pro recepty jako horká čokoláda, punč, bombardino, vin brulé.</p>	 <p>Druhy kávy: Můžete připravit následující druhy kávy: Ristretto-Corto (malá porce)/Normale (střední porce)/Lungo (velká porce)</p>
 <p>Funkce dvojité kávy umožňuje připravit dvě espresa současně pouze jedním infuzním cyklem.</p>	 <p>Kávová zrnka: V kávovaru můžete použít kávová zrna s možností nastavení hrubosti mletí.</p>
 <p>Integrovaný ohřívač šálků.</p>	 <p>Funkce odstranění vodního kamene: Je nezbytné odstranit přebytečné usazeniny vodního kamene v nádrži a umožnit řádný provoz výrobku. Potřeba provést tuto operaci je signalizována samotným výrobkem.</p>
 <p>Nerezová ocel odolná proti otiskům prstů: Díky nerezové oceli odolné proti otiskům prstů vypadá nerezová ocel jako nová.</p>	 <p>Čelní přístup: je možné dosáhnout do každého bodu zařízení a vyjmout všechny součásti jednou rukou.</p>
 <p>Teplota mléčné pěny 60 °C.</p>	 <p>Kónický mlýnek na kávu z nerezové oceli.</p>
 <p>Mletá káva: V kávovaru můžete použít mletou kávu nebo kávová zrna s možností nastavení hrubosti mletí.</p>	 <p>Kompaktní spotřebiče s výškou 45 cm – perfektní řešení pro splnění funkčních požadavků kuchyňských sestav malé výšky. K dispozici v několika typech a v různých stylech.</p>
 <p>Horká voda: Kávovar může připravit horkou vodu na čaj nebo jiné horké nápoje</p>	 <p>5 úrovní nastavitelné intenzity kávy. Tato funkce umožňuje nastavit množství zrnok rozemletých v každém infuzním cyklu.</p>
 <p>Pět úrovní nastavitelné velikosti kávy: espresso, normální, velká, extra velká a Americano.</p>	 <p>13 úrovní nastavitelného mlynku.</p>
 <p>Zařízení zaručuje přípravu různých nápojů: espresso, káva, velká, 2 x espresso, espresso macchiato, americano, cappuccino, cappuccino mix, caffelatte, latte macchiato, horké mléko, bílá, teplá voda.</p>	 <p>Mléčná pěna je nastavitelná pomocí knoflíku termální karafy.</p>
 <p>Nerezová termokarafa. Zaručuje delší udržení čerstvého mléka. Je vybavena systémem automatického čištění a knoflíkem pro nastavení mléčné pěny a lze jí mýt v myčce nádobí.</p>	 <p>Dotykové ovládání: Snadno ovladatelné dotykové ovládání umožňuje naprogramovat spotřebič stisknutím tlačítka.</p>