

# CMS8451P



**Семейство продуктов**

**Тип**

**Категория**

Автоматическая кофемашина

Автоматическая

Компактный прибор, 45 см



## Эстетика

**Эстетика**

Coloniale

**Фурнитура**

Латунная

**Цвет**

Кремовый

**Логотип**

Шелкография

## Управление



**Дисплей**

Многоязычный LCD-дисплей ( в том числе русский язык)

**Поворотные переключатели**

Coloniale

**Количество языков на дисплее**

13

**Цвет переключателя**

Латунная

**Языки на дисплее**

IT, GB, FR, NL, SP, PT, SWE, RU, DE, CZ, DK, GR, PL

**Количество кнопок**

8

**Тип управления**

Поворотные переключатели/ кнопки

**Цвет кнопок**

Латунная

**Количество переключателей**

2

**Другие переключатели в комплекте**

Cortina - Кремовая/ Латунная фурнитура

## Программы/ функции

**Количество напитков**

4

**Один кофе**



**Двойной кофе**











**Предварительный разогрев**

Да

**Автоматическое приготовление капучино**

Да

Подача горячей воды для чая и других напитков	
Использование молотого кофе	
Регулировка крепости кофе	
Регулировка количества воды на чашку	
Регулировка молочной пены для капучино	
Программируемое автоматическое включение	
Автоматическое споласкивание	
Автоматическая очистка от накипи	
Регулировка температуры кофе	2 уровня
Регулировка помола кофе	Да
Регулировка жесткости воды	Да
Предупреждение о низком уровне воды	Да
Блокировка управления	Да

## Технические характеристики



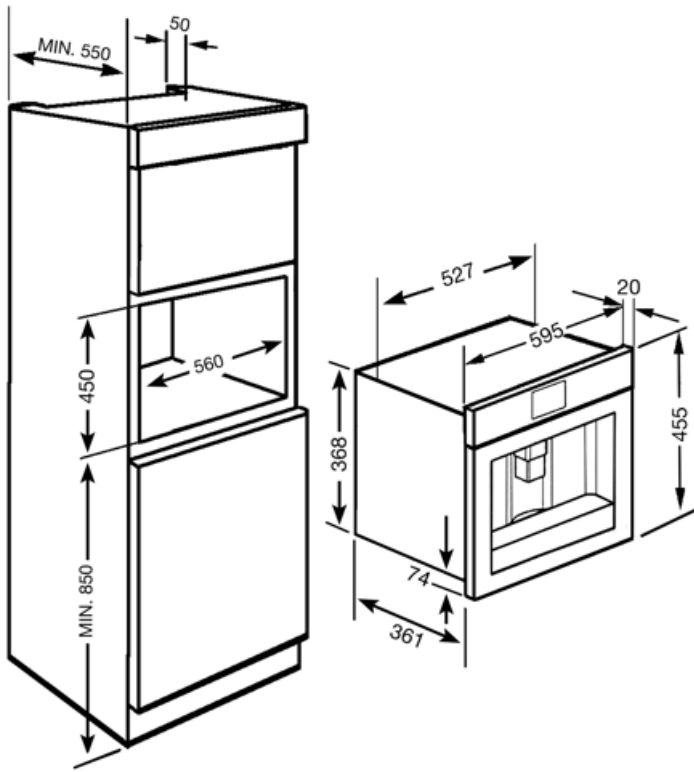
<b>Емкость для кофе в зернах</b>	Да	<b>Кофемашины</b>	Коническая кофемолка из нержавеющей стали
<b>Емкость для молотого кофе</b>	Да	<b>Давление помпы</b>	15 bar
<b>Съемный контейнер для воды</b>	Да	<b>Объем резервуара для воды</b>	2.50 л
<b>Съемный контейнер для кофейного жмыха</b>	Да (14 чашек кофе, или 7 двойных чашек кофе)	<b>Контейнер для кофе в зернах</b>	220 г
<b>Регулируемый по высоте дозатор кофе</b>	Да	<b>Тип подсветки</b>	LED
<b>Подача пара</b>	Да	<b>Лампы подсветки</b>	2
<b>Поддон для сбора капель</b>	Да	<b>Установка</b>	Телескопические направляющие с закрыванием soft-close
<b>Съемный резервуар для молока</b>	Да		

## Электрическое подключение

<b>Тип электрической вилки</b>	(F;E) Schuko	<b>Напряжение</b>	220-240 В
<b>Номинальная мощность</b>	1350 Вт	<b>Частота тока</b>	50-60 Гц
<b>Сила тока</b>	5,6 А	<b>Длина электрического кабеля</b>	180 см

## Логистическая информация

<b>Ширина изделия (мм)</b>	595 мм	<b>Высота продукта (мм)</b>	455 мм
<b>Глубина изделия (мм)</b>	380 мм		



---

## Not included accessories

---

KITCABLE90UK

Кабель с вилкой IEC и вилкой UK

## Symbols glossary

	Ополаскивание: происходит автоматическое ополаскивание горячей водой при включении кофемашины.		Автоматическое включение: можно запрограммировать автоматическое включение машины, чтобы она была готова к использованию к требуемому времени.
	Полупрофессиональный парогенератор со специальным нагревательным элементом для управления выходом пара. Подходит для таких рецептов, как горячий шоколад, пунш, бомбардино, глинтвейн.		Типы кофе: Вы можете приготовить следующие виды кофе: ристретто-корто (маленькая порция) / нормале (средняя порция) / лунго (большая порция).
	Типы кофе: Вы можете приготовить следующие виды кофе: ристретто-корто (маленькая порция) / нормале (средняя порция) / лунго (большая порция).		Функция двойной кофе позволяет приготовить два эспрессо одновременно всего за один цикл заваривания.
	Кофе в зернах: вы можете использовать кофейные зерна в кофемашине с возможностью регулировки степени помола.		Функция удаления накипи: необходима для удаления излишков известняка в резервуаре и обеспечения правильной работы продукта. О необходимости выполнения этой операции сообщит сам продукт.
	LCD-дисплей: для оптимизации производительности и упрощения использования прибора.		Коническая кофемолка из нержавеющей стали.
	Молотый кофе: вы можете использовать молотый кофе или кофейные зерна в кофемашине с возможностью регулировки степени помола.		Компактные приборы высотой 45 см - идеальное решение для удовлетворения функциональных требований кухонных гарнитуров небольшой высоты. Доступный в нескольких типах и в различных стилях.
	Горячая вода: кофеварка может приготовить горячую воду для чая или других горячих напитков.		5 уровней регулируемой крепости кофе. Эта функция позволяет регулировать количество молотых зерен в любом цикле заваривания.
	Подсветка сбоку: две лампы на противоположных сторонах внутренней камеры улучшают обзор внутри духовки.		Молочная пена регулируется с помощью ручки термического кувшина.