

CPV115G

Familie	Lade
Nishoogte	14 cm
Type	Vacumeerlade
Vitality system	Ja







Design

Esthetiek	Linea	Materiaal	Glas
Kleur	Neptune Grey	Logo	Geëtst
Afwerking	Neptune Grey	Positie logo	Inside







Bediening

Type bediening	Touch control
----------------	---------------

Program / Functions

Cyclus vacuüm in zakjes	
Cyclus vacuüm in container	
Chef functie	
Sealen/sluiten	

Technische specificaties

					
Openmechanisme	Push-pull	Veiligheidsmagneetventiel		Ja	
Materiaal onderkant	Stainless steel 304	anti olie reflux			
Materiaal deksel	Gehard glas met frame	Ontvochtigings pompcyclus	Ja, automatisch		
Deksel opening	65° +/- 3°				

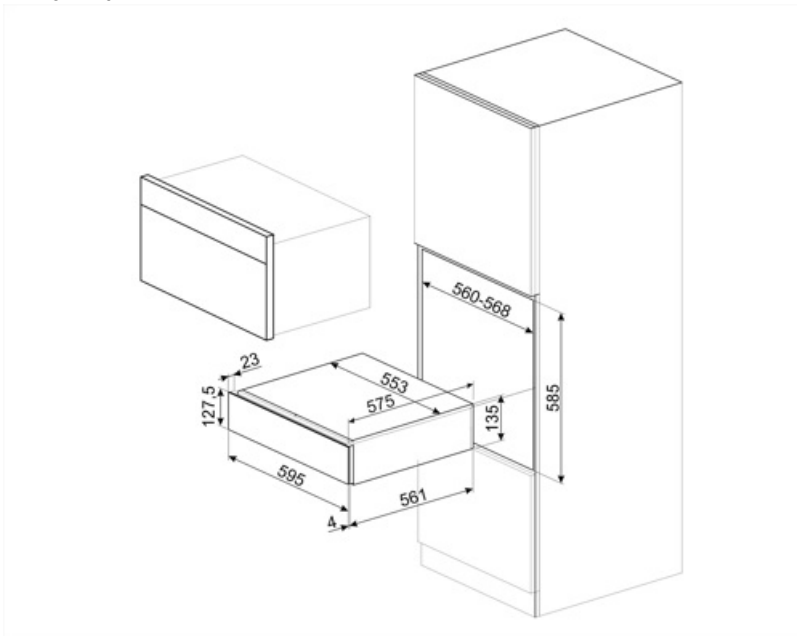
Apparaat stabilisatie	Ja	Enabling vacuum bar lenght	260 mm
Max. uitsteek lade	453 +/- 2 mm	Removable enabling vacuum bar	Ja
Max. toegestaan gewicht	15 kg	Type lassen	Double-phase
Max. vulgewicht lade	48 kg	Duur van de conserveringscyclus	1' - 1'20"
Capaciteit	6,5 l	Te bereiken vacuüm	2-10 millibar (99,9%)
Pump flow	4 m ³ /h	Vacuüm sensor	Yes, accuracy 10 mbar
		Inbegrepen accessoires	20x30 V-bags, 25x35 V-Bags

Elektrische aansluiting

Stekker	(F;E) Schuko	Spanning (V)	220-240 V
Nominale aansluitwaarde	240 W	Frequentie (Hz)	50-60 Hz
Stroom	1 A		

Logistieke informatie

Breedte product	597 mm	Hoogte product	135 mm
Diepte product	570 mm		



Accessoires niet inbegrepen



LIFEBOX

Set of 3 containers for vacuum drawer



VBAG1











Bags for sous-vide cooking and preservation, 20x30, 50 pieces



VBAG2

Bags for sous-vide cooking and preservation, 25x35, 50 pieces

Symbols glossary

- | | | | |
|--|---|---|--|
|  | The Chef function alternates compression and decompression cycles and speeds up some operations, such as marinade or infusion, that otherwise would require a lot of time. |  | Vacuümszakken. Deze zakken zijn bestand tegen temperaturen van -25 ° C tot 70 ° C (gedurende 2 uur) of 100 ° C (gedurende 15 minuten). Geschikt voor voorraadkasten, koelkasten en vriezers, ze kunnen niet worden gebruikt voor vacuümkokken. |
|  | The vacuum in bag function guarantees to create vacuum into bags choosing among three levels. It is also possible to set the 0 level to seal the bag without creating the vacuum. |  | The stabilization device maintains the drawer open when used, avoiding closing it accidentally. |
|  | Sous-vide cooking bags. These bags endure a maximum temperature of 85°C (for 75 hours), 100°C (for 4 hours) or 121°C (for 30 minutes). Suitable for pantry and refrigerator storage, they cannot be storage in the freezer. |  | The vacuum in container function guarantees to create vacuum into glass or plastic containers choosing among three different levels. Use only certificate containers suitable for vacuum and able to resist to a 99,9% vacuum. |
|  | Setting the highest vacuum in bag/container level, it is reached a 99,9% vacuum. |  | The vacuum sensor guarantees the achievement of the maximum vacuum connected to the level set. If the value is not reached, the bag is not sealed. |
|  | The machine can be set at three different sealing levels. Setting the maximum level is possible to seal more bags at the same time with a unique cycle. |  | The machine carries out a double phase welding which guarantees to seal dirty and oily bags as well. |

Benefit (TT)

Deuropening met push-pull

Met een eenvoudige duw opent de lade en sluit deze weer door hem terug te duwen.

Conserveringscyclus

3 conserveercycli (delicaat, conservering, sous vide)

Vacuüm in container cyclus

3 vacuümniveaus (delicaat, gemiddeld, sterk)

Chef-modus

Perfekte marinades en infusies dankzij de Chef-modus

Vitaliteitssysteem

Het gecombineerde gebruik van de stoomoven, blast chiller en vacuümlade maakt het behoud van producteigenschappen en maximale smaakversterking mogelijk.