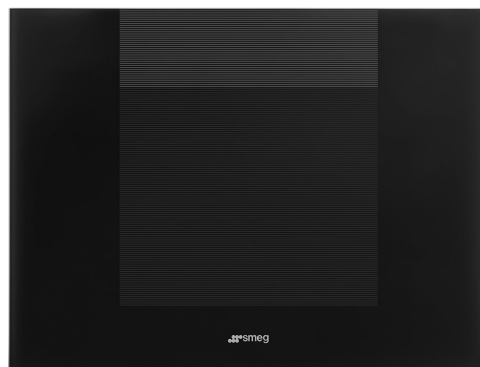


# CVI121B3



Família	Garrafeira
Instalação	De encastre
Nicho para encastre	45 cm
Descongelação	Automática
Tipo de refrigeração	Ventilada
Tipo de dobradiças	Dobradiças reversíveis
Dobradiças	À direita
Portas reversíveis	Sim



## Disposição do compartimento da garrafeira



Prateleiras fixas	1
Prateleiras removíveis	2
Nº de lâmpadas	1
Material das prateleiras	Madeira
Prateleiras com guias telescópicas para extração fácil	Sim
Tipo de iluminação da garrafeira	LED
Filtro de renovação do ar	Carvão ativo

## Comandos e funções



Comandos	Touch Control	Bloqueio de controlo	Sim
Comandos	no interior	Iluminação ativada continuamente	Temporizada
Display	Display com LEDs	Ventilação ativada continuamente	Sim
Funções do display	Alarme perda de temperatura, Indicação da temperatura	Alarme perda de temperatura	Sim
Luz indicadora de funcionamento	Sim	Alarme de porta aberta	Sim

## Especificações técnicas

Zonas com temperatura regulável	1	Nº de compressores	1
---------------------------------	---	--------------------	---

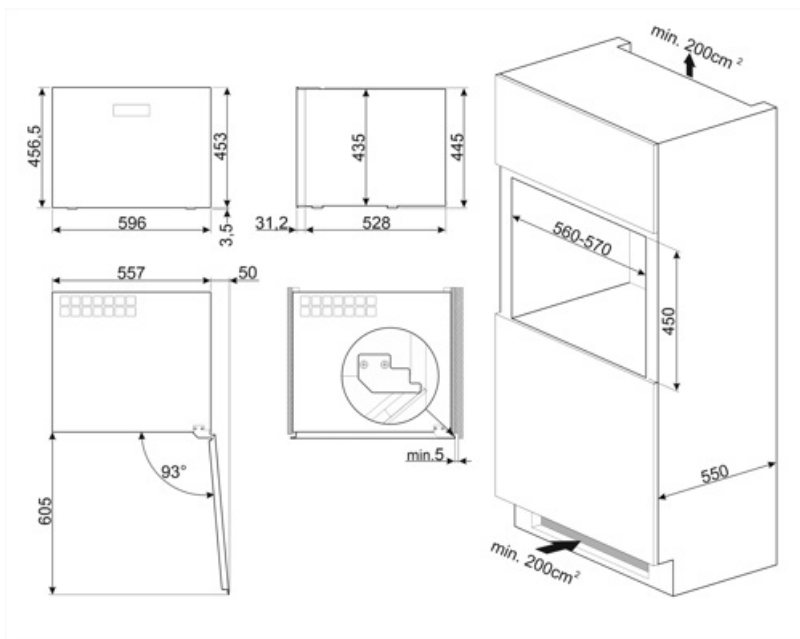
<b>Sistema independente de gestão da temperatura</b>	1	<b>Tipo de compressor</b>	Compressor de baixa vibração
<b>Número de vidros na porta</b>	2	<b>Tipo de gás de refrigeração</b>	R600a
<b>Temperaturas</b>	5°C - 20°C	<b>Quantidade de refrigerante (gr.)</b>	20 g
<b>Tipo de controlo da temperatura</b>	Eletrónico	<b>Espuma expansiva de isolamento</b>	HFO
<b>Vidro da porta com proteção aos raios UV</b>	Sim	<b>Painel de metal na parte traseira do frigorífico</b>	Metal
<b>Resistência integrada</b>	Sim	<b>Abertura da porta</b>	sistema Push-Pull

## Performance / Etiqueta energética









<b>Capacidade máxima de garrafas 0,75 L</b>	21	<b>Volume líquido da garrafeira</b>	56 l
<b>Consumo anual de energia</b>	100 kWh/a	<b>Classe climática</b>	SN, N, ST
<b>Classe energética</b>	F	<b>EI</b>	124 %
<b>Classe de emissão de ruído aéreo</b>	C	<b>Nível de ruído</b>	36 dB(A) re 1 pW
<b>Total net volume</b>	56 l		

## Ligação elétrica

<b>Ficha elétrica</b>	(F;E) Schuko	<b>Tensão (Volts)</b>	220-240 V
<b>Potência nominal</b>	40 W	<b>Frequência (Hz)</b>	50 Hz
<b>Corrente (Amperes)</b>	0,4 A	<b>Comprimento do cabo de alimentação</b>	180 cm



## Symbols glossary

-  Classe de eficiência energética do produto declarada na etiqueta energética e na ficha do produto e em conformidade com os regulamentos UE.
-  Display LED: Para visualizar os programas, funções e opções selecionadas e o tempo para o fim do programa.
-  Iluminação por LED no interior, criando uma luz com uma distribuição perfeita. O LED consome menos energia, aquece muito menos e tem uma vida mais longa do que as lâmpadas tradicionais.
-  Comandos Touch Control: os comandos podem trabalhar por pressão de um display tátil.
-  Descongelação: sistema de descongelamento automático em intervalos regulares, eliminando a necessidade de descongelar completamente.
-  Ventilador: sistema de circulação forçada de ar frio para garantir uma distribuição de ar e da temperatura no interior do frigorífico.
-  Indica a altura do eletrodoméstico ajudando a perceber em que nicho de móvel deverá ser encastrado.
-  Classe de eficiência energética do produto declarada na etiqueta energética e na ficha do produto e em conformidade com os regulamentos UE.