

CVI621RWNR3



Οικογένεια	Συντηρητής κρασιών
ΤΟΠΟΘΕΤΗΣΗ	Εντοιχιζόμενο
ΥΨΟΣ ΕΝΤΟΙΧΙΣΜΟΥ	45 cm
Απόψυξη	Αυτόματη
Τύπος ψύξης	Υποβοήθηση ανεμιστήρα
Τύπος μεντεσέ	Standard
Θέση μεντεσέ	Δεξιά



ΘΑΛΑΜΟΣ ΣΥΝΤΗΡΗΤΗ ΚΡΑΣΙΟΥ



Αριθμός σταθερών ραφιών	1
Αριθμός αφαιρούμενων ραφιών	2
Υλικό ραφιών	Ξύλο
Αφαιρούμενα ράφια σε τηλεσκοπικούς οδηγούς	Ναι
Τύπος εσωτερικού φωτισμού	Led
Φίλτρο αέρα	Φίλτρο ενεργού άνθρακα

ΠΡΟΓΡΑΜΜΑΤΑ/ΛΕΙΤΟΥΡΓΙΕΣ



Τύπος χειρισμού	Αισθητήρες αφής	Κλείδωμα χειριστηρίων	Ναι
Χειρισμός	Εξωτερικά, στην πόρτα	Χειροκίνητη λειτουργία φωτισμού	Σε μέγιστη περίοδο
Οθόνη	LED	Χειροκίνητη λειτουργία ανεμιστήρα	Ναι
Οθόνη με επιλογές λειτουργιών	Ειδοποίηση θερμοκρασίας, Ρύθμιση θερμοκρασίας	Ειδοποίηση θερμοκρασίας	Ναι
Ένδεικτική λυχνία ενεργοποίησης	Ναι	Ειδοποίηση ανοιχτής πόρτας	Ναι

ΤΕΧΝΙΚΑ ΧΑΡΑΚΤΗΡΙΣΤΙΚΑ

Ρυθμιζόμενες ζώνες θερμοκρασίας	1	Αριθμός μοτέρ	1
		Τύπος μοτέρ	Μοτέρ χαμηλών κραδασμών
		Τύπος ψυκτικού αερίου	R600a

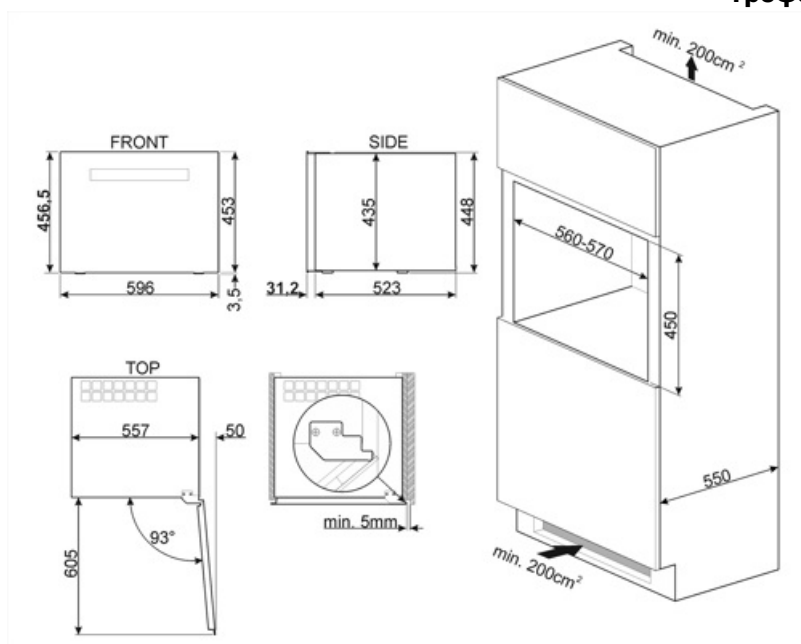
Ανεξάρτητα συστήματα ψύξης	1	Ποσότητα ψυκτικού μέσου (gr)	20 g
Αριθμός κρυστάλλων πόρτας	2	Τύπος μόνωσης	Κυκλοπεντάνιο
Εύρος τιμών θερμοκρασίας	5-20 °C	Πλαίσιο στο πίσω μέρος του θαλάμου	Μεταλλικό
Τύπος ρυθμιστή θερμοκρασίας	Ηλεκτρονικό	Τύπος ανοίγματος πόρτας	Με μηχανισμό Push-pull
Αντι-UV κρύσταλλο πόρτας	Ναι		
Ενσωματωμένη αντίσταση	Ναι		

ΕΤΙΚΕΤΑ ΑΠΟΔΟΣΗΣ/ΕΝΕΡΓΕΙΑΣ - ΚΑΝ. 2019











Μέγιστη χωρητικότητα (φιάλες 0,75lt)	21	Άθροισμα χώρων συντήρησης	56 λίτρα
Ετήσια κατανάλωση ενέργειας	100 kWh/a	Κλιματική κλάση	SN, N, ST
ΕΝΕΡΓΕΙΑΚΗ ΚΛΑΣΗ	F	ΕΕΙ	124 %
Κλάση θορύβου	C	Επίπεδο θορύβου	36 dB(A) re 1 pW
Συνολική καθαρή χωρητικότητα	56 λίτρα		

ΗΛΕΚΤΡΙΚΗ ΣΥΝΔΕΣΗ

Φις	(F;E) Σούκο	Τάση (V)	220-240 V
Ονομαστική ισχύς	40 W	Συχνότητα (Hz)	50 Hz
Ένταση ρεύματος	0,4 A	Μήκος καλωδίου τροφοδοσίας	150 cm



Symbols glossary

-  A+: Η κατηγορία ενεργειακής απόδοσης A+ συμβάλλει στην εξοικονόμηση ενέργειας έως και 10% σε σύγκριση με την κατηγορία A. Η μέγιστη απόδοση με ελάχιστη κατανάλωση είναι εγγυημένη.
-  Οθόνη LED: για την προβολή των προγραμμάτων, των λειτουργιών και των επιλογών, καθώς και του χρόνου μέχρι το τέλος του κύκλου.
-  Εσωτερικός φωτισμός LED: είναι ένας πιο ενεργειακά αποδοτικός τρόπος φωτισμού του εσωτερικού της συσκευής.
-  Συσκευές με δυνατότητα σύνδεσης Wi-Fi. Μέσω της εφαρμογής SmegConnect μπορείτε να παρακολουθείτε και να ελέγχετε εξ αποστάσεως συσκευές μέσω smartphone και tablet (iOS και Android).
-  Συνδεσιμότητα Wi-Fi
-  Το αυτόματο σύστημα απόψυξης λειτουργεί σε τακτά χρονικά διαστήματα εξαλείφοντας εντελώς την ανάγκη απόψυξης.
-  Ψύξη με κυκλοφορία αέρα: Η διανομή του κρύου αέρα στη συντήρηση, επιτρέπει ομοιόμορφη κατανομή της θερμοκρασίας.
-  Ύψος εντοιχισμού
-  Χειριστήρια αφής: Τα εύχρηστα χειριστήρια αφής επιτρέπουν τον προγραμματισμό της συσκευής με το πάτημα ενός κουμπιού.
-  Τάξη ενεργειακής απόδοσης F