

## CVI638RN3



Produktfamilie	Weinlagerschrank
Installation	Einbaugerät
Nischenhöhe in cm	82-87 cm
Abtausystem	Automatisch
Kühlsystem	Dynamische Umluftkühlung
Scharniersystem	Standard
Türanschlag	Rechts



## Eigenschaften Weinlagerfach



Anzahl der geprägten Flaschenablagen	2
Anzahl der variablen Flaschenablagen	3
Material der variablen Flaschenablagen	Eichenholz
Flaschenablagen auf Telekopauszügen	Ja
Innenbeleuchtung	LED
Innenraumluftfilter	Aktivkohle

## Programme / Funktionen




Art der Bedienung	Touch	Tastensperre/Kindersicherung	Ja
Position der Bedienung	Intern im Weinlagerfach	LED-Innenbeleuchtung	Variabel regelbar
Ausführung des Displays	LED	Dynamische Umluftkühlung	Ja
Displayanzeige	Temperaturalarm, Temperaturanzeige	Temperaturalarm	Ja
Funktionsanzeige	Ja	Türalarm	Ja

## Technische Eigenschaften

Regelbare Temperaturzonen	2	Kompressor	Vibrationsreduziert
Unabhängige Kühlsysteme	2	Kältemittel	R600a
		Füllmenge des Kältemittels	20 g
		Material der Isolierung	HFO

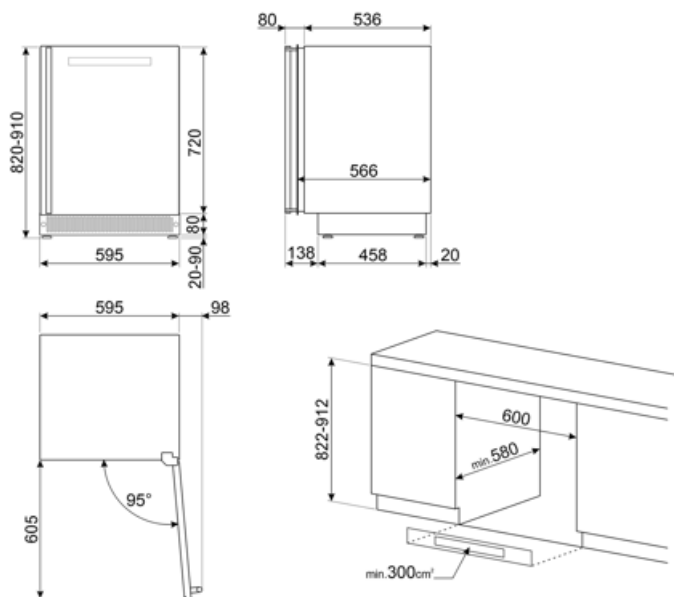
<b>Anzahl der Türgverglasungen</b>	2	<b>Material der Geräterückwand</b>	Metall
<b>Temperaturregelbereich</b>	+5 bis +20 °C	<b>Höhenregulierbare Stellfüße</b>	Vorne und hinten
<b>Temperatursteuerung</b>	Elektronisch	<b>Türöffnung</b>	Griffleiste
<b>UV-Licht geschützte Doppelverglasung</b>	Ja		
<b>Abtauheizung</b>	Ja		
<b>Anzahl der Kompressoren</b>	1		

## Technische Daten / Energielabel - Reg. 2019 - bindend ab 1.3.2021









			
<b>Anzahl der Standardweinflaschen (0,75 l), die gelagert werden können</b>	38	<b>Summe der Rauminhalte der Kaltlagerfächer und der Kühlfächer</b>	114 l
<b>Jährlicher Energieverbrauch</b>	140 kWh/Jahr	<b>Klimaklassen</b>	SN, N, ST
<b>Energieeffizienzklasse</b>	G	<b>EEl</b>	165 %
<b>Luftschallemissionsklasse</b>	C	<b>Luftschallemissionen</b>	38 dB(A) re 1 pW
<b>Gesamtrauminhalt</b>	114 l		

## Elektrischer Anschluss

<b>Netzstecker</b>	(F;E) Schuko	<b>Spannung</b>	220-240 V
<b>Elektrischer Gesamtanschlusswert</b>	40 W	<b>Frequenz</b>	50 Hz
<b>Absicherung</b>	0,4 A	<b>Länge Netzkabel</b>	180 cm



## Symbols glossary

			Abtauautomatik: vollautomatisches Abtauen in regelmäßigen Abständen, wodurch ein manueller Eingriff nicht mehr erforderlich ist.
	LED-Display: zur optischen Anzeige der gewählten Programme, Funktionen und Optionen sowie die Restlaufzeit bis Programmende.		Dynamische Umluftkühlung: ventilerte Kaltluft zirkuliert im gesamten Kühlteil und sorgt für eine konstante und gleichmäßige Temperaturverteilung.
	LED-Innenbeleuchtung: eine energieeffiziente, langlebige und sehr effektive Art der Ausleuchtung des Kühlteils.		Nischenhöhe 82-87 cm
	Touch Control: mit der benutzerfreundlichen Touch-Bedienung lässt sich das Gerät per Fingertipp sehr leicht bedienen.		Energieeffizienzklasse G