

FAB28RDBLM5



| | |
|------------------|---|
| Produktfamilie | Kühlschrank |
| Installation | Standgerät |
| Produktkategorie | 1-türig |
| Referenzbreite | Bis 60 cm |
| Referenzhöhe | 100 - 160 cm |
| Kühlsystem | Kühlteil mit Umluftkühlung |
| Abtausystem | Kühlteil automatisch, Gefrierteil manuell |
| Scharniersystem | Standard |
| Möbelfront | Nicht im Lieferumfang |
| Türanschlag | Rechts |
| EAN-Code | 8017709330637 |



Ästhetik

| | | | |
|-----------------------------------|---------------|--|-------------|
| Ästhetik | 50's Style | Farbe/Ausführung des Markenlogos | Chrom |
| Farbe | Schwarz | Material der Seitenwände | Metall |
| Oberfläche | Matt | Farbe/Ausführung der Seitenwände | Sonderdekor |
| Design | Bombiert | Markenlogo | 3D |
| Ausführung der Gerätetür | Thermogeformt | Farbe der Profilleisten der Türablagen | Chrom |
| Position des Türgriffs | Extern | Farbe der Griffleisten der Schubladen | Chrom |
| Ausführung/Position des Türgriffs | Fest fixiert | Farbe der Profilleisten der Einlegeböden | Chrom |
| Farbe/Ausführung des Türgriffs | Chrom | | |

Aufteilung Kühlteil



| | | | |
|--|---------------------------------|--|-----------------|
| Anzahl der höhenverstellbaren Einlegeböden | 2 | Art der Abdeckung der Obst-/Gemüse-Schublade | Sicherheitsglas |
| Anzahl der Obst-/Gemüseschubladen | 1 | Life Plus-Schublade (nahe 0°C) mit Sichtfenster, rollengeführt | Ja |
| Art der höhenverstellbaren Einlegeböden | Sicherheitsglas | Innenbeleuchtung des Kühlteils | Ja |
| Art der Obst-/Gemüseschublade | Mit Sichtfenster, rollengeführt | Art der Innenbeleuchtung Kühlteil | LED |

Abdeckung für Obst- /Gemüse-Schublade Ja

Aufteilung Innentür Kühlteil

| | | | |
|--|----|--------------------------------------|----|
| Anzahl der Türablagen mit transparenter Klappabdeckung | 1 | Anzahl der Flaschenborde | 1 |
| Anzahl der höhenverstellbaren Türablagen | 1 | Flaschenbord mit Metall-Schutzreling | Ja |
| Türablagen mit Metall-Schutzreling | Ja | | |

Zusatzausstattung Kühlteil



| | | | |
|------------------------|----|--------------------------|----|
| Multiflow-Umluftsystem | Ja | Dynamische Umluftkühlung | Ja |
|------------------------|----|--------------------------|----|

Aufteilung Gefrierteil

Innenliegendes Gefrierteil Ja

Weitere technische Eigenschaften



| | |
|-------------------------------|---|
| Türalarm | Akustisch/optisch |
| Temperatursteuerung | Elektronisch |
| Anzahl der Kompressoren | 1 |
| Kältemittel | R600a |
| Kompressor | Inverter-Technik (elektronisch gesteuert) |
| Füllmenge des Kältemittels | 32 g |
| Material der Isolierschäumung | Cyclopentan |

Technische Daten / Energielabel - Reg. 2019 - bindend ab 1.3.2021

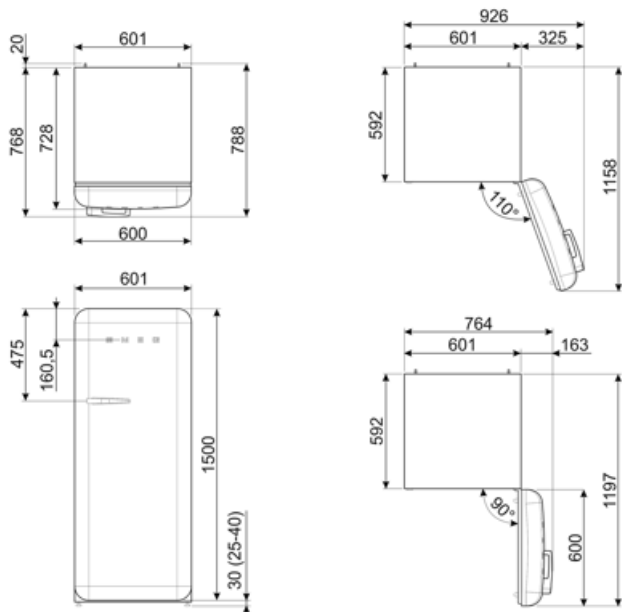


| | | | |
|--|--------------|-----------------------|------------------|
| Jährlicher Energieverbrauch | 130 kWh/Jahr | Luftschallemissionen | 35 dB(A) re 1 pW |
| Energieeffizienzklasse | D | Lagerzeit bei Störung | 9 h |
| Luftschallemissionsklasse | B | 4-Sterne | 2.6 Kg/24h |
| Gesamtrauminhalt (in dm ³ oder l) | 270 l | Gefriervermögen | |
| Summe der Rauminhalte der Tiefkühlfächer | 26 l | Klimaklassen | SN, N, ST, T |
| | | EEl | 79 % |










Summe der Rauminhalte 244 l
 der Kaltlagerfächer und
 der Kühlfächer

Elektrischer Anschluss

| | | | |
|-------------------------|--------------|-----------------|-----------|
| Netzstecker | (F;E) Schuko | Spannung | 220-240 V |
| Elektrischer Gesamtwert | 90 W | Frequenz | 50/60 Hz |
| Absicherung | 1 A | Länge Netzkabel | 180 cm |



Symbols glossary

- | | | | |
|--|--|---|--|
|  | 4 Sterne-Gefrierteil: Für eine optimale Konservierung der Lebensmittel bei -18°C und kälter. |  | Abtauautomatik: vollautomatisches Abtauen in regelmäßigen Abständen, wodurch ein manueller Eingriff nicht mehr erforderlich ist. |
|  | A+++: Geräte mit diesem Symbol können den Energieverbrauch um bis zu 30 % gegenüber der Energieeffizienzklasse A senken. |  | Energieeffizienzklasse D |
|  | Dynamische Umluftkühlung: ventilerte Kaltluft zirkuliert im gesamten Kühlteil und sorgt für eine konstante und gleichmäßige Temperaturverteilung. |  | LED-Innenbeleuchtung: eine energieeffiziente, langlebige und sehr effektive Art der Ausleuchtung des Kühlteils. |
|  | Life Plus 0°C: die Temperatur in diesem Kaltlagerfach wird auf nahe 0°C gehalten, wodurch frisches Fleisch, Fisch etc. wesentlich länger haltbar sind. |  | Inverter-Motor: ermöglicht eine höhere Leistung bei optimiertem Wirkungsgrad, reduziert den Energieverbrauch sowie das Betriebsgeräusch und ist zudem langlebiger. |
|  | Multiflow-Umluftkühlung: Das Multiflow-Umluftkühlung sorgt für eine gleichmäßige Verteilung der kühlen Luft im Kühlraum. | | |