

FAB32LPG5



| | |
|------------------|---------------------------------|
| Produktfamilie | Kühlschrank |
| Installation | Standgerät |
| Produktkategorie | Kühl-/Gefrierkombination |
| Referenzbreite | Bis 60 cm |
| No Frost | 100% |
| Kühlsystem | No Frost - Doppeltes Kühlsystem |
| Abtausystem | Automatisch |
| Scharniersystem | Standard |
| Türanschlag | Links |
| EAN-Code | 8017709298067 |



Ästhetik



| | | | |
|-----------------------------------|---------------|--|--|
| Ästhetik | 50's Style | Material der Seitenwände | Metall |
| Farbe | Pastellgrün | Farbe/Ausführung der Seitenwände | Pastellgrün |
| Oberfläche | Hochglanz | Markenlogo | 3D |
| Design | Bombiert | Farbe der Profilleisten der Türablagen | Chrom |
| Ausführung der Gerätetür | Thermogeformt | Farbe der Griffleisten der Schubladen | Chrom |
| Position des Türgriffs | Extern | Farbe der Profilleisten der Einlegeböden | Chrom |
| Ausführung/Position des Türgriffs | Fest fixiert | Ausführung des Displays | LED |
| Farbe/Ausführung des Türgriffs | Chrom | Position des Displays | Extern |
| Farbe/Ausführung des Markenlogos | Chrom | Weitere Farbvarianten | Orange, Pastellblau, Weiß, Blau, Schwarz, Creme, Cadillac Pink, Rot, Polarsilber Metallic, Pastellgrün, Limettengrün |

Aufteilung Kühlteil



| | | | |
|--|---|--|-----------------|
| Anzahl der höhenverstellbaren Einlegeböden | 2 | Art der Abdeckung der Obst-/Gemüse-Schublade | Sicherheitsglas |
| Anzahl der Obst-/Gemüseschubladen | 1 | | |

| | | | |
|---|---------------------------------|---|-----------------------|
| Art der höhenverstellbaren Einlegeböden | Sicherheitsglas | Kaltlagerfach Life-Plus (nahe 0°C), Schublade mit Sichtfenster, rollengeführt | Elektronisch geregelt |
| Art der Obst-/Gemüseschublade | Mit Sichtfenster, rollengeführt | Innenbeleuchtung des Kühlteils | Ja |
| Abdeckung für Obst-/Gemüse-Schublade | Ja | Art der Innenbeleuchtung Kühlteil | LED |

Aufteilung Innentür Kühlteil

| | | | |
|--|----|--------------------------------------|----|
| Anzahl der Türablagen mit transparenter Klappabdeckung | 1 | Anzahl der Flaschenborde | 1 |
| Anzahl der höhenverstellbaren Türablagen | 2 | Flaschenbord mit Metall-Schutzreling | Ja |
| Türablagen mit Metall-Schutzreling | Ja | | |

Zusatzausstattung Kühlteil

| | | | |
|--|----|--------------------------|----|
|   | | | |
| Multiflow-Umluftsystem | Ja | Dynamische Umluftkühlung | Ja |

Aufteilung Gefrierteil

| | | | |
|------------------------------|---|----------------------|-----------------|
| Anzahl der Gefrierschubladen | 3 | Art der Einlegeböden | Sicherheitsglas |
| Anzahl der Einlegeböden | 2 | | |

Zusatzausstattung Gefrierteil


| | | | |
|--|----|--|--|
|  | | | |
| Schnellgefrierfach | Ja | | |

Weitere technische Eigenschaften

| | | | |
|--|--|--|--|
|     | | | |
| Display-Funktionen | | Holiday, Schnellgefrieren, Schnellkühlen, ECO, Temperaturalarm | |
| Funktion Automatik-Schnellgefrieren | | Ja | |
| Funktionsanzeige | | Ja | |
| Alarmfunktionen | | Ja | |
| Türalarm | | Akustisch/optisch | |

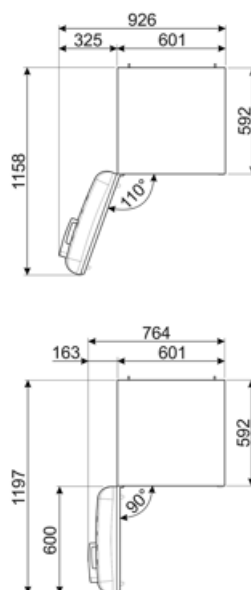
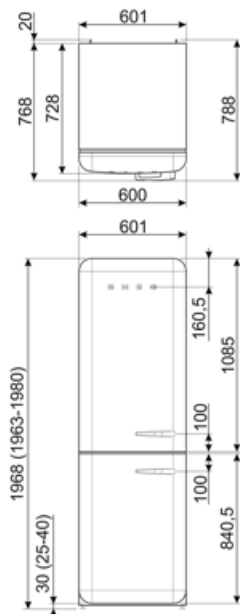
| | |
|-------------------------------|---|
| Temperaturalarm | Ja |
| Temperatursteuerung | Elektronisch |
| Anzahl der Kompressoren | 1 |
| Kältemittel | R600a |
| Kompressor | Inverter-Technik (elektronisch gesteuert) |
| Füllmenge des Kältemittels | 60 g |
| Material der Isolierschäumung | Cyclopentan |

Technische Daten / Energielabel - Reg. 2019 - bindend ab 1.3.2021

| | | | |
|---|--------------|------------------------------|------------------|
|  Jährlicher Energieverbrauch | 204 kWh/Jahr | Luftschallemissionen | 37 dB(A) re 1 pW |
| Energieeffizienzklasse | D | Lagerzeit bei Störung | 40 h |
| Luftschallemissionsklasse | C | 4-Sterne | 6 Kg/24h |
| Gesamtrauminhalt (in dm³ oder l) | 331 l | Gefriervermögen | |
| Summe der Rauminhalte der Tiefkühlfächer | 97 l | Klimaklassen | SN, N, ST, T |
| Summe der Rauminhalte der Kaltlagerfächer und der Kühlfächer | 234 l | EEl | 80 % |

Elektrischer Anschluss

| | | | |
|---|--------------|------------------------|-----------|
| Netzstecker | (F;E) Schuko | Spannung | 220-240 V |
| Elektrischer Gesamtanschlusswert | 127 W | Frequenz | 50/60 Hz |
| Absicherung | 0,8 A | Länge Netzkabel | 180 cm |



Alternative Produkte



FAB32LRD5

Türanschlag: Links
Rot



FAB32RLI5

Türanschlag: Rechts
Limettengrün



FAB32RBL5

Türanschlag: Rechts
Schwarz



FAB32LPB5

Türanschlag: Links
Pastellblau



FAB32RSV5

Türanschlag: Rechts
Silber



FAB32LCR5

Türanschlag: Links
Creme



FAB32RCR5

Türanschlag: Rechts
Creme



FAB32LSV5

Türanschlag: Links
Silber



FAB32RPB5

Türanschlag: Rechts
Pastellblau



FAB32RRD5

Türanschlag: Rechts
Rot



FAB32LPK5

Türanschlag: Links
Cadillac Pink



FAB32LWH5

Türanschlag: Links
Weiß



FAB32LBL5

Türanschlag: Links
Schwarz



FAB32RPK5

Türanschlag: Rechts
Cadillac Pink



FAB32RWH5

Türanschlag: Rechts
Weiß



FAB32RPG5

Türanschlag: Rechts
Pastellgrün



FAB32RBE5

Türanschlag: Rechts
Blau



FAB32LOR5














Türanschlag: Links
Orange



FAB32ROR5

Türanschlag: Rechts
Orange

Symbols glossary

| | |
|--|---|
|  <p>4 Sterne-Gefrierteil: Für eine optimale Konservierung der Lebensmittel bei -18°C und kälter.</p> |  <p>A+++ : Geräte mit diesem Symbol können den Energieverbrauch um bis zu 30 % gegenüber der Energieeffizienzklasse A senken.</p> |
|  <p>Abtauautomatik: vollautomatisches Abtauen in regelmäßigen Abständen, wodurch ein manueller Eingriff nicht mehr erforderlich ist.</p> |  <p>LED-Display: zur optischen Anzeige der gewählten Programme, Funktionen und Optionen sowie die Restlaufzeit bis Programmende.</p> |
|  <p>ECO-Modus: erkennt die Kühlschrankfunktionen während der Aktivierung und optimiert den Betriebszyklus, um den Energieverbrauch zu reduzieren.</p> |  <p>Dynamische Umluftkühlung: ventilerte Kaltluft zirkuliert im gesamten Kühlteil und sorgt für eine konstante und gleichmäßige Temperaturverteilung.</p> |
|  <p>Schnellgefrieren: für ein schnelles und zeitlich begrenztes Einfrieren des Gefriergutes. Zu empfehlen direkt nach dem Einkauf oder zum Einfrieren frischer Lebensmittel.</p> |  <p>Holiday-Urlaubsschaltung: dieser Energiesparmodus ermöglicht während des Urlaubes das Kühlteil zu deaktivieren und das Gefrierteil in Betrieb zu lassen.</p> |
|  <p>LED-Innenbeleuchtung: eine energieeffiziente, langlebige und sehr effektive Art der Ausleuchtung des Kühlteils.</p> |  <p>Life Plus 0°C: die Temperatur in diesem Kaltlagerfach wird auf nahe 0°C gehalten, wodurch frisches Fleisch, Fisch etc. wesentlich länger haltbar sind.</p> |
|  <p>Inverter-Motor: ermöglicht eine höhere Leistung bei optimiertem Wirkungsgrad, reduziert den Energieverbrauch sowie das Betriebsgeräusch und ist zudem langlebiger.</p> |  <p>Multiflow-Umluftkühlung: Das Multiflow-Umluftkühlung sorgt für eine gleichmäßige Verteilung der kühlen Luft im Kühlraum.</p> |
|  <p>Energieeffizienzklasse D</p> | |