


HOB682R1



Termékcsalád	Főzőlap
Beépített típus	Hagyományos
Méretek	80 cm
Tápellátás	Elektromos
Típus	Indukciós integrált páraelszívóval
Elszívás	Elszívás
Elektronikus vezérlés	Igen
EAN kód	8017709298692
Energiahatékonysági osztály (EGK)	A+++



Küllem



Design család	Dolce Stil Novo
Szín	Fekete
Felületkezelés	Üveg
Anyag	Üveg
Üveg típusa	Kerámia
Üveg pereme	Egyenes perem
Keret	Igen
Keret színe	Réz
Edénytartó állvány	Öntöttvas
Vezérlési beállítás típusa	Multi csúszka
Csúszka	Igen
Vezérlőgomb pozíciója	Előlnézet
Grafika színe	Szürke

Program/Funkciók



Az indukciós főzőzónák száma	4
Időbeállítási lehetőségek	Spegnimento automatico
Rásegíttékes főzőzónák száma	4
Rugalmas zónák száma	2
Fő be-/kikapcsoló gomb	Igen
Teljesítményszintek	9
Főzőzónák száma összesen	2

Opciók



MultiZone opció	Igen	Szünet opció	Igen
Rugalmas zóna típus	MultiZone	Időzítő	1
Munkalap kivágás	482-483x763-764 mm	Sütés vége jelzés	Igen
Párolási funkció	Igen	Hátralévő idő kijelzése	Igen
Melegen tartás	Igen	A zár/gyermekbiztonság vezérlése	Igen
Olvasztás/Alacsony hőmérsékletű sütés funkció	Igen	Gyorsindítás	Igen
Időzítő vége	4	Gyors szintválasztás	Igen

MŰSZAKI JELLEMZŐK



Bal - Indukciós – többzónás - 2.10 kW - Booster 3.70 kW - 23.0x21.0 cm
 Jobbra - Indukciós – többzónás - 2.10 kW - Booster 3.70 kW - 23.0x21.0 cm
 2.10 kW - Booster 3.70 kW - 23.0x21.0 cm
 2.10 kW - Booster 3.70 kW - 23.0x21.0 cm
 Multizone left - Booster 3.70 kW - 46.0x21.0 cm
 Multizone right - Booster 3.70 kW - 46.0x21.0 cm

Automatikus beállítás az edény méretének megfelelően	Igen	Automatikus kikapcsolás túlfolyás esetén	Igen
Edényészlelés	Igen	Maradék hő visszajelző	Igen
Állandó automata edényérzékelés a relatív vezérlés jelzésével	Igen	Véletlen beindítás elleni védelem	Igen

Elektromos csatlakozás

Elektromos csatlakozás névleges értéke (W)	7545 W	Frekvencia (Hz)	50/60 Hz
Jelenlegi	33 A	Tápkábel hossza	120 cm
Feszültség (V)	220-240 V	Terminal box	6 poles
Feszültség 2 (V)	380-415 V	Dugó	No
A szállított elektromos kábel típusa	Igen, egy- és kétfázisú		

Vezérlőelemek (páraelszívó)

Páraelszívó vezérlő beállítás	Érintő kapacitív	Kijelző	Igen
LED színe	Bianco		

Programok / Funkciók (páraelszívó)

Késleltetési funkció	Yes	Egyéb funkciók	AUTOVENT
Sebességek száma	8	Auto-Vent	igen
Intenzív sebesség	2		

Műszaki jellemzők (páraelszívó)

Szabad kimenet maximális kapacitása	750 m ³ /h	Zsír s zűrők	Alluminio
Motorteljesítmény	220 W	Szűrőcsere visszajelző	Igen
Szűrők száma	1		

Teljesítmény / Energiacímke (páraelszívó)

Folyadékdinamikai hatékonyság (FDE)	40,30	Levegőben terjedő, A-súlyozású akusztikus zajkibocsátás maximális sebességnél (SPEmax)	65 dBA
Folyadékdinamikai hatékonysági osztály (FDEC)	A	Levegőben terjedő, A-súlyozású akusztikus zajkibocsátás extra fordulatszámmon (SPEboost)	72 dBA
Világításhatékonyság (LE)	0,0 lux/W	Energiafogyasztás kikapcsolt üzemmódban (Po)	0,49 W
Világításhatékonysági osztály (LEC)	NA	Időnövekedési tényező (F)	0,5
Zsír s zűrő hatékonyság (GFE)	85,1 %	Energiahatékonysági mutató	27,5
Zsír s zűrő hatékonysági osztály (GFEC)	B	Mért légáramlási sebesség a legjobb hatékonysági ponton (Qbep)	359 m ³ /h
Légáramlás a legkisebb sebessén (Qmin)	245 m ³ /h	Mért légnyomás a legjobb hatékonysági ponton (Pbep)	549 Pa
Légáramlás a legnagyobb sebességen (Qmax)	505 m ³ /h	Mért felvett elektromos teljesítmény a legjobb hatásfok ponton (Wbep)	136 W
Légáramlás extra sebességen (Qboost)	700 m ³ /h	Hangteljesítményszint a legmagasabb beállításnál (Lwa)	65 dBA
Levegőben terjedő, A-súlyozású akusztikus zajkibocsátás minimális fordulatszámmon (SPEmin)	51 dBA		

Elektromos csatlakozások (páraelszívó)

Frekuensi cappa	50-60 Hz
-----------------	----------

1. sebességfokozat

Elszívási teljesítmény IEC 61591	245 m ³ /h
Zajszint IEC 60704-2-13	51 dBA
Nyomás	290 Pa
Tápellátás	35 W

2. sebességfokozat

Elszívási teljesítmény IEC 61591	285 m ³ /h
Zajszint IEC 60704-2-13	55 dBA
Nyomás	370 Pa
Tápellátás	45 W

3. sebességfokozat

Elszívási teljesítmény IEC 61591	350 m ³ /h
Zajszint IEC 60704-2-13	57 dBA
Nyomás	525 Pa
Tápellátás	60 W

4. sebességfokozat

Elszívási teljesítmény IEC 61591	380 m ³ /h
Zajszint IEC 60704-2-13	59 dBA
Nyomás	530 Pa
Tápellátás	75 W

5. sebességfokozat

Elszívási teljesítmény IEC 61591	410 m ³ /h
Zajszint IEC 60704-2-13	62 dBA
Nyomás	535 Pa
Tápellátás	85 W

6. sebességfokozat

Elszívási teljesítmény IEC 61591	445 m ³ /h
Zajszint IEC 60704-2-13	63 dBA
Nyomás	540 Pa
Tápellátás	105 W

7. sebességfokozat

Elszívási teljesítmény IEC 61591	475 m ³ /h
Zajszint IEC 60704-2-13	64 dBA
Nyomás	545 Pa
Tápellátás	115 W

8. sebességfokozat

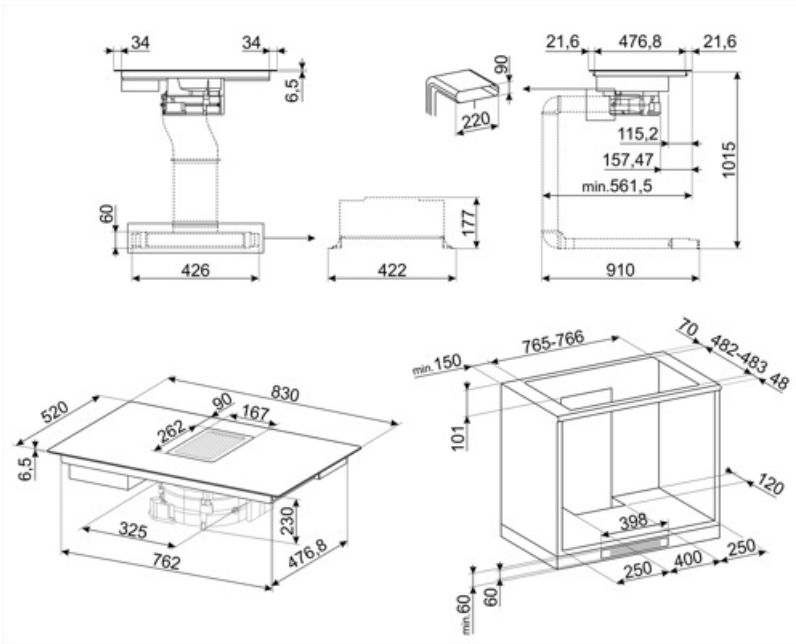
Elszívási teljesítmény IEC 61591	505 m ³ /h
Zajszint IEC 60704-2-13	65 dBA
Nyomás	550 Pa
Tápellátás	125 W

Intenzív sebesség

Elszívási teljesítmény (IEC 61591)	550 m ³ /h
Zajszint IEC 60704-2-13	66 dBA
Nyomás	640 Pa
Tápellátás	110 W

2-es intenzív sebességfokozat

Elszívási teljesítmény IEC 61591	700 m ³ /h
Zajszint IEC 60704-2-13	72 dBA
Nyomás	560 Pa
Tápellátás	140 W



Not included accessories



CON60H

Lapos csőcsatlakozó 220*60 mm csőhöz. A KITEHOBD4 készlet több csövének csatlakoztatását segíti



GRI60H

Téglalap alakú, zsaluzott rács, külső mérete 246*80 mm és belső mérete 226*60*50 mm



KITEHOBD4

Szűrőkészlet (oldalsó kimenet) opcionális a Hobdhoz: cső 1,5 m és idom



RED60H

Reducer from 90 to 60 mm suitable for rectangular tube of 220 mm. Size: 220x90x92 mm



FLTHOBD

Kerámia szagtalanító szűrő, regenerálható pótalkatrész a főzőlap keringető készletéhez (tartozék: KITF6HOBD), beépített páraelszívó modellekkel



KITEHOBD

Opcionális elszívőkészlet Hobdhoz: csövek az elszívó üzemmódban történő beszereléshez



KITF6HOBD



















Keringető készlet Hobdhoz: csövek + regenerálható szagtalanító szűrő + rács rozsdamentes acélból, mágneses rögzítéssel (könnyen eltávolítható), amely legalább 6 cm-es lábamatba illeszkedik



TPK

Rozsdamentes acél grillező lap teppanyaki ételek készítéséhez

Symbols glossary

	Teljesítményfokozó: az opció lehetővé teszi, hogy a zóna teljes teljesítményen működjön, ha nagyon intenzív főzésre van szükség.		Standard beépítés: Hagyományos beépítés munkalapba, alkalmas bármilyen konyhához
	Nagy teherbírású öntöttvas serpenyőtartók: a maximális stabilitásért és szilárdságért.		Gyerekszár: néhány modell fel van szerelve a program/ciklus zárolására szolgáló eszközzel, hogy ne lehessen véletlenül megváltoztatni.
	A csúszka vezérlőpanel lehetővé teszi a teljesítmény beállítását egyszerűen úgy, hogy az ujját az érintőképernyőre helyezi.		Ez a funkció lehetővé teszi, hogy a főtt ételeket melegen tartsa anélkül, hogy elégetné
	Olvasztási funkció, amely alkalmas a kényes ételek, például a csokoládé vagy a vaj lassú megolvasztására.		Többzónás: lehetővé teszi több, akár nagy, akár kicsi serpenyő egyidejű használatát, ami szabadabb elhelyezést és nagyobb rugalmasságot biztosít
	Kifutás elleni védelem: A speciális kifutás elleni védelem folyadék túlfolyás esetén leállítja a tűzhelyet.		Az összes főzőzóna a minimális teljesítményszintre állítható, így a főzőlap rövid ideig felügyelet nélkül maradhat az étel kifutása és odaégése nélkül. Ezután csak nyomja meg ismét ezt a funkciót, ekkor a korábban beállított teljesítményszintek újra aktiválhatók.
	Gyors kiválasztás egy érintéssel, a főzés a legmagasabb fokozaton kezdődik, majd idővel automatikusan csökken. Ideális olyan ételekhez, amelyek gyors forralást, majd folyamatos főzést igényelnek állandó ellenőrzés nélkül (pl. marhahúsleves).		Gyorsindítás funkció: a kiválasztott hőmérséklet gyorsabban elérhető. A fűtőelem maximális teljesítményen működik, amíg el nem éri a megfelelő hőmérsékletet.
	A visszamaradó hő jelzése: Az üvegkerámia főzőlap kikapcsolása után a maradékhő-jelző mutatja, hogy melyik főzőzóna marad még forró. Amikor a hőmérséklet 60°C alá csökken, a kijelző kialszik.		Lassú főzési funkció: ideális a hosszú főzésű receptekhez, megakadályozza, hogy az ételmeiszer túlforrjon vagy a serpenyőbe ragadjon.
	Eltelt idő: azt mutatja, hogy a főzési zóna mennyi ideje van használatban.		Időzítés: Minden kerámia főzőlap rendelkezik időzítővel, amely az előre beállított idő után automatikusan befejezi a főzést.
	Állandó automatikus edényérzékelés		Prémium egyedi csúszka vezérlés minden zónához