

# KDD60VXE-3



Produktgrupp	Köksfläkt
Fläkttyp	Bänkfläkt
Design	Helintegrerad
Filtrering	Utdrivning
Elektronisk kontroll	Ja
Perimetral aspiration	Ja
Material	Rostfritt stål
Typ av stål	Borstad
EAN-kod	8017709346133
Estetik	Universiell
Färg	Svart
Finish	Sidenmatt
Typ av glas	Svart
Färg screentryck	Vit
Logga	Med screentryck



## Kommandon



Kontroller	Touchkontroll	Display	Digital
Färg på LED	Röd		

## Program / funktioner

Antal hastigheter	4
Intensiv hastighet	
Reningsfunktion 24 h	
Andra funktioner	Delay_function
Timer	

## Teknisk specifikation



Fjärrstyrd motor	KITRBDD	Maximal kapacitet i fritt läge (P0)	680 m <sup>3</sup> /h
Antal ljuskällor	1	Motoreffekt	250 W
Typ av lampa	LED	Antal filter	2
Effekt lampa	6 W	Fettfilter	Aluminium
Dimmer	Ja	Indikator för filterbyte	Ja
Ljusets färgtemperatur, skala (°K)	2700 °K	Luftutlopp	150 mm

	Kapacitet (IEC 61591) [m <sup>3</sup> /h]	Ljudnivå (IEC 60704-2-13) [dBA]
Hastighet 1	200	46
Hastighet 2	280	52
Hastighet 3	350	59
Hastighet 4	430	62
Intensivläge	650	70

## Standardtillbehör

Fjärrkontroll	Tillbehör	Rörförminskare	Ja
Glidskenor	Ja		

## Kapacitet/energietikett



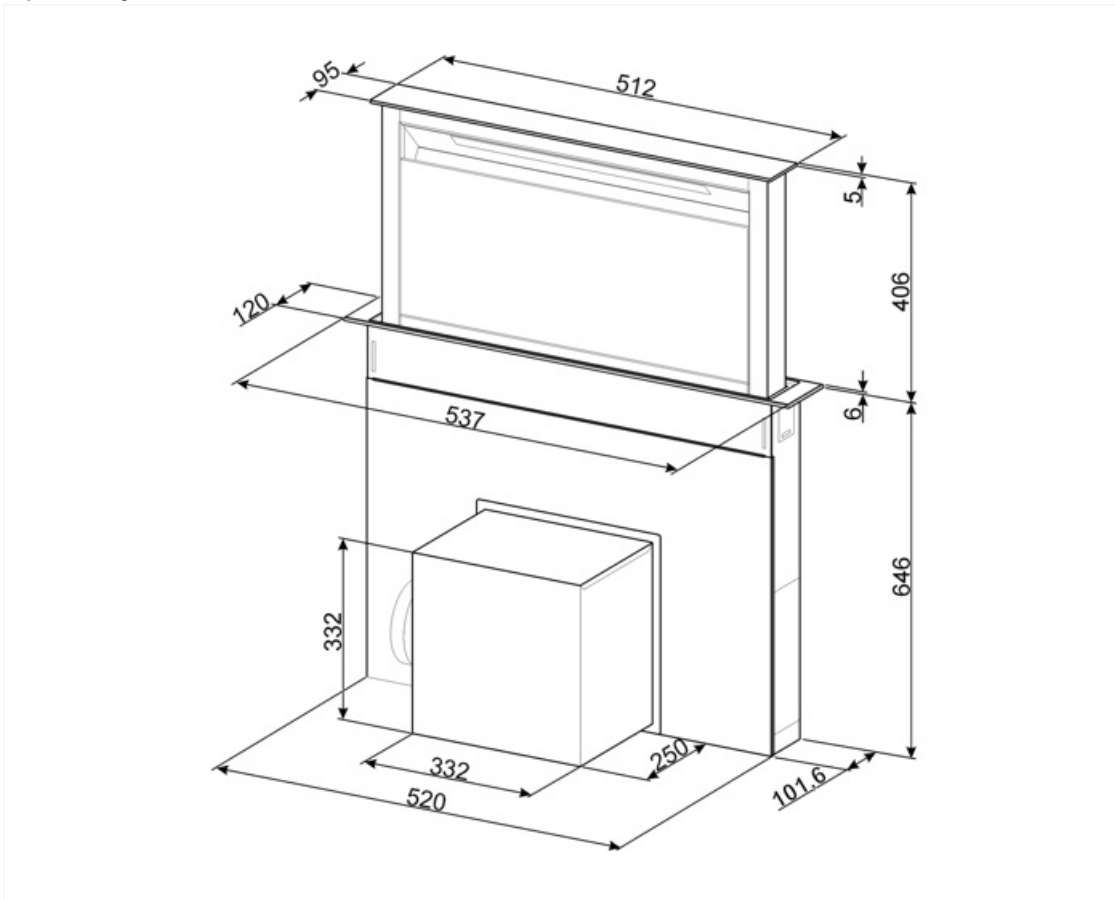
Årlig effektförbrukning (AEChood)	64 kWh/a	Luftburet akustiskt buller för A-viktade ljudeffektutsläpp vid maxhastighet (SPEmax)	59 dBA
Energiklass (EEC)	B	Luftburet akustiskt buller för A-viktade ljudeffektutsläpp vid intensivläge (SPEboost)	70 dBA
Flödesdynamisk effektivitet (FDE)	28.50	Effektförbrukning i frånläge (Po)	0.49 W
Flödesdynamisk effektivitetsklass (FDEC)	A	Tidsökningsfaktor (F)	1.0
Ljuseffektivitet (LE)	33 lux/W	Energieffektivitetsindex	59
Ljuseffektivitetsklass (LEC)	A	Mest effektiva luftflöde (Qbep)	377 m <sup>3</sup> /h
Fettfiltreringseffektivitet (GFE)	55.1 %	Uppmätt lufttryck vid bästa effektivitetsposition (Pbep)	446 Pa
Fettfiltreringseffektivitetsklass (GFEC)	E	Uppmätt elförbrukning vid bästa effektivitetspunkt (Wbep)	164 W
Luftflöde, min.hastighet (Qmin)	200 m <sup>3</sup> /h	Ljusets anslutningseffekt (WI)	6 W
Luftflöde vid maxhastighet (Qmax)	350 m <sup>3</sup> /h	Genomsnittligt ljus från ljuskälla på tillagningsyta (Emiddle)	200 lux
Luftflöde vid intensivläge (Qboost)	650 m <sup>3</sup> /h	Ljudtryck vid högsta läge (Lwa)	52 dBA
Luftburet akustiskt buller för A-viktade ljudeffektutsläpp vid min.hastighet (SPEmin)	46 dBA		

## Elektrisk anslutning

Typ av kontakt	(F;E) Eurokontakt	Frekvens	50-60 Hz
Anslutningseffekt	256 W	Sladdens längd	1500 mm

Spänning

220-240 V



---

## Kompatibela Tillbehör

---



### KITFCDD60

Kolfilter för bänkfläkt 1-pack  
Diskmaskinssäker

### KITRBDD

Kit för extern drift av DD fläkt



### KITVENT150












Kallrasskydd 150mm



### RCKF2

Fjärrkontroll för styrning av fläkt

## Symbols glossary

- |  |   |   |  |
|--|---|---|--|
|  | 24h: När denna funktion är vald, byts luften c:a 10 minuter varje timme under en 24-timmarsperiod, med lägsta hastighet och en låg ljudnivå |  | Filter: Modellen har filter som hjälper till att avlägsna fett från ångan som kommer från pannorna under tillagningen. |
|  | Automatisk avstängning: Inställning för att köra efter tillagningen efter en förinställd tid och sedan stängas av automatiskt.              |  | Elektronisk display: för att visa de valda alternativen.   |
|  | Varningslampa: Indikerar när filter behöver bytas.  |  | Lampor: Alla köksfläktar har belysning som lyser upp matlagingsytan och bidrar till stämningen i köket.                |
|  | Kantpaneler med utsug: mycket effektivt, bidrar till bullerreduktion.   |  | Pekkontroll: Användarvänliga pekkontroller gör det möjligt att programmera apparaten med en enkel knapptryckning.      |
|  | Intensiv-/turboinställning: när extra snabb utsugning krävs.  |  | Belysning med reglerbar ljusstyrka   |
|  |   |   |  |