

KI90XE

Produktfamilie	Hætte
Emhættetype	Frithængende emhætte
Design	T-flad
Udsugning	Uddrivning
Elektronisk styring	Ja
Materiale	Rustfrit stål
Type af stål	Børstet
EAN-kode	8017709204044



Æstetik

Æstetik	Universal	Finish	Børstet
Farve	Rustfrit stål	Logo	Præget

Betjeninger

Betjeningsindstillinger	Elektroniske knapper	Led-farve	Hvid
-------------------------	----------------------	-----------	------

Program / Funktioner

Antal hastigheder	3
Intensiv hastighed	
Timerindstillinger	

Tekniske egenskaber

	Antal lamper	4		Fedtfiltre	Aluminium
	Type af lamper	LED		Vising af filterudskiftning	Ja
	Lys effekt	1 W		Luftudtag	150 mm
	Skala for lysfarvetemperatur (° K)	4000 °K		Minimumsafstand fra GAS kogeplade	750 mm
	Maksimal kapacitet frit udtag	820 m ³ /h		Minimumsafstand fra ELEKTRISK kogeplade	650 mm
	Motoreffekt	275 W			

Antal filtre 3 Kontraventil Ja

	Udsugningshastighed IEC 61591 [m ³ /h]	Støjniveau (IEC 60704- 2 -13) [dBA]
Hastighed 1	311	49
Hastighed 2	385	59
Hastighed 3	533	63
Intensiv hastighed	740	71

Medfølgende tilbehør

Rørreduktion Ja

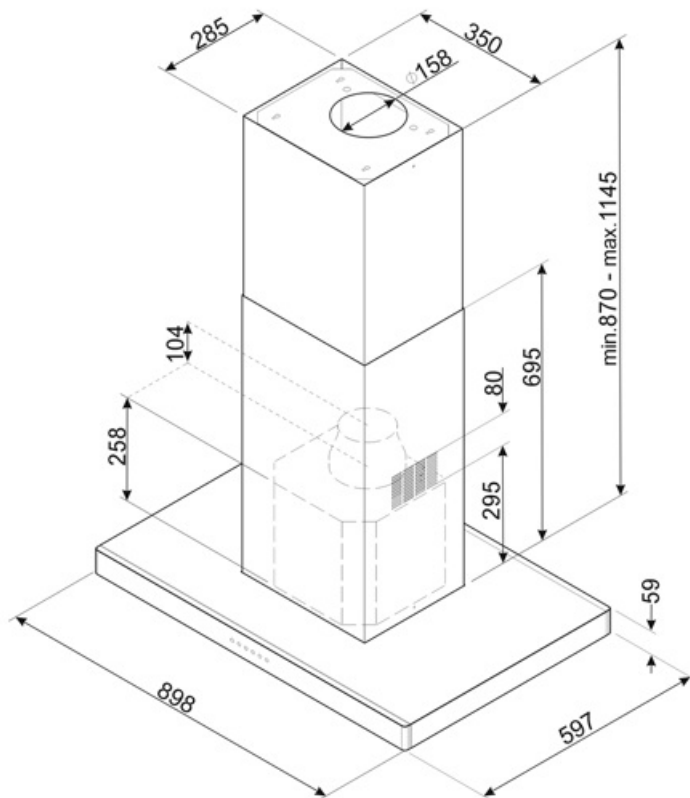
Ydeevne/energimærke



Årligt effektivitet forbrug (AEChood)	66 kWh/a	Luftbåren, akustisk A-vægtet lydtryks-emission ved minimumshastighed (SPEmin)	49 dBA
Energieffektivitetsklasse (EØF)	B	Luftbåren, akustisk A-vægtet lydtryks-emission ved maksimumshastighed (SPEmax)	63 dBA
Fluid Dynamic Efficiency (FDE)	27,4	Luftbåren, akustisk A-vægtet lydtryks-emission ved boost-hastighed (SPEbooster)	71 dBA
Fluid Dynamic Efficiency Klasse (FDEC)	B	Strømforbrug i standbytilstand (Ps)	0,49 W
Belysningens effektivitet (LE)	88,6 lux/W	Energieffektivitetsindeks for første hulrum	58,8
Belysningens effektivitetsklasse (LEC)	A	Målt luftmængde ved bedste driftspunkt (Qbep)	390 m ³ /h
Fedtfiltrering effektivitet (GFE)	83,1 %	Målt lufttryk ved bedste driftspunkt (QBEP)	451 Pa
Fedtfiltrering effektivitetsklasse (GFEC)	C	Målt elektrisk effektoptag ved bedste driftspunkt (Wbep)	171 W
Luftstrøm ved minimumshastighed (Qmin)	311 m ³ /h	Normal effekt på lys-systemet (WI)	4 W
Luftstrøm ved maksimumshastighed (Qmax)	533 m ³ /h	Gennemsnitlige oplysning af belysning på kogezone (Emiddle)	390 lux
Luftstrøm ved boost-hastighed (Qboost)	740 m ³ /h	Lydeffektniveau på højeste indstilling (LWA)	63 dBA

Elektrisk tilslutning

Elektrisk klassificering	279 W	Frekvens (Hz)	50-60 Hz
Spænding	220-240 V	Kabellængde	1500 mm



Not included accessories



FLT6







Runde kulfiltre (sæt 2 stykker)



KITALLFC

Universalt Kulfilter Rustfrit stål AISI 304 Filtret kan vaskes i opvaskemaskine på 50 °C (vand og passende opvaskemiddel) for at tørre det puttes det i ovnen på 180°C 25 minutter

Symbols glossary

- | | | | |
|--|--|---|---|
|  | Filtre: Modellen har filtre, der hjælper med at fjerne fedt fra dampen, der stammer fra gryderne under tilberedningen. |  | Sluk automatisk: En speciel indstilling, der kører efter endt tilberedning i en forudindstillet tid og derefter automatisk slukkes. |
|  | |  | Advarselslys: til at advisere om hvornår det er nødvendigt at skifte filtrene. |
|  | Lys: Alle emhætter har lys, der belyser kogeområdet eller tilføjer køkkenets atmosfære. |  | Intensiv / turboindstilling: når der kræves ekstra hurtig udsugning. |