

KICGR52X



Produktfamilie	Hætte
Emhættetype	Integreret emhætte
Design	Fuldt indbygget
Udsugning	Uddrivning
Elektronisk styring	Ja
Perimetral aspiration	Ja
Materiale	Rustfrit stål
Type af stål	Børstet
EAN-kode	8017709262211



Æstetik





Æstetik	Universal	Finish	Børstet
Farve	Rustfrit stål	Logo	Silketryk

Betjeninger



Betjeningsindstillinger	Elektroniske knapper	Display	1 LED
Led-farve	Rød		

Program / Funktioner

Antal hastigheder	3
Intensiv hastighed	
24-timers luftfilter-funktion	
Timerindstillinger	
Auto-Vent	

Tekniske egenskaber



Antal lamper	2	Antal filtre	1
Type af lamper	LED	Fedtfiltre	Aluminium

Lys effekt	1 W	Visning af filterudskiftning	Ja
Skala for lysfarvetemperatur (° K)	4000 °K	Luftudtag	150 mm
Maksimal kapacitet frit udtag	720 m ³ /h	Minimumsafstand fra GAS kogeplade	650 mm
Motoreffekt	270 W	Minimumsafstand fra ELEKTRISK kogeplade	550 mm

	Udsugningshastighed IEC 61591 [m ³ /h]	Støjniveau (IEC 60704-2 -13) [dBA]
Hastighed 1	300	57
Hastighed 2	450	67
Hastighed 3	600	71
Intensiv hastighed	680	73

Medfølgende tilbehør

Rørreduktion	Ja
--------------	----

Ydeevne/energimærke



Årligt effektivitet forbrug (AEChood)	54 kWh/a	Luftbåren, akustisk A-vægtet lydtryks-emission ved maksimumshastighed (SPEmax)	71 dBA
Energieffektivitetsklasse (EØF)	A	Luftbåren, akustisk A-vægtet lydtryks-emission ved boost-hastighed (SPEbooster)	73 dBA
Fluid Dynamic Efficiency (FDE)	29.2	Strømforbrug i slukket tilstand (Po)	0.49 W
Fluid Dynamic Efficiency Klasse (FDEC)	A	Tid, stigningsfaktor (F)	0.9
Belysningens effektivitet (LE)	73 lux/W	Energieffektivitetsindeks for første hulrum	51.7
Belysningens effektivitetsklasse (LEC)	A	Målt luftmængde ved bedste driftspunkt (Qbep)	382 m ³ /h
Fedtfiltrering effektivitet (GFE)	75.1 %	Målt lufttryk ved bedste driftspunkt (QBEP)	435 Pa
Fedtfiltrering effektivitetsklasse (GFEC)	C	Målt elektrisk effektoptag ved bedste driftspunkt (Wbep)	158 W
Luftstrøm ved minimumshastighed (Qmin)	300 m ³ /h	Normal effekt på lys-systemet (WI)	2 W
Luftstrøm ved maksimumshastighed (Qmax)	600 m ³ /h		
Luftstrøm ved boost-hastighed (Qboost)	680 m ³ /h		

Luftbåren, akustisk A-
vægtet lydtryks-
emission ved
minimumshastighed
(SPEmin) 57 dBA

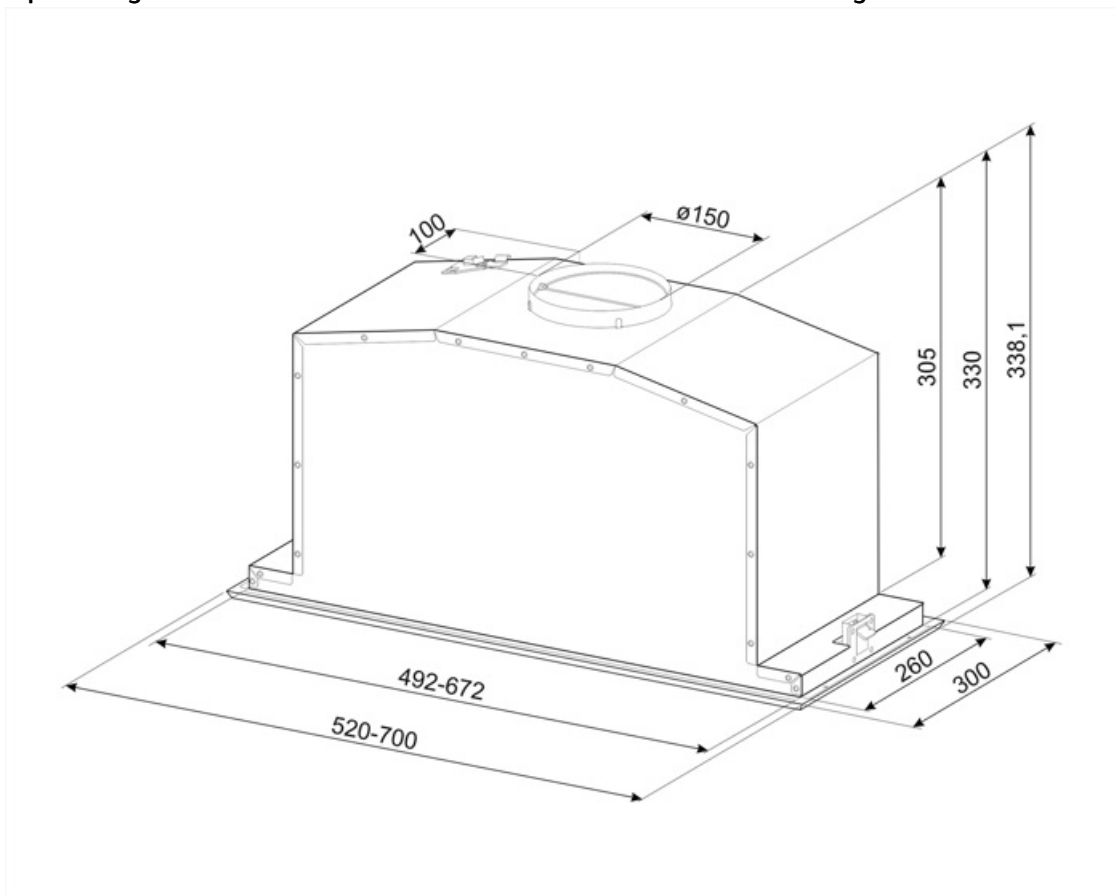
Gennemsnitlige
oplysning af belysning
på kogezone (Emiddle) 160 lux

Lydeffektniveau på
højeste indstilling (LWA) 71 dBA

Elektrisk tilslutning

Elektrisk klassificering 272 W
Spænding 220-240 V

Frekvens (Hz) 50-60 Hz
Kabellængde 1500 mm



Not included accessories

KITFC152

Kulfiltre Runde Sæt 2 stykker













KITVENT150

Motorindgang 150 mm med
kontraventil



Symbols glossary

- | | | | |
|--|--|---|---|
|  | 24h: Når valgt, genopfrisker denne funktion luften i ca. 10 minutter hver time over en 24-timers periode ved minimumshastighed og et umærkbart støjniveau. |  | Filtre: Modellen har filtre, der hjælper med at fjerne fedt fra dampen, der stammer fra gryderne under tilberedningen. |
|  | Et smart infrarødt system, der gør det muligt for en emhætte og kogeplade med denne funktion at arbejde sammen. |  | Sluk automatisk: En speciel indstilling, der kører efter endt tilberedning i en forudindstillet tid og derefter automatisk slukkes. |
|  | A: Product drying performance, measured from A+++ to D / G depending on the product family |  | LED-display: for at vise programmer, valgte funktioner og valgmuligheder og tid til slutningen af cyklusen. |
|  | Advarselslys: til at advisere om hvornår det er nødvendigt at skifte filtrene. |  | Lys: Alle emhætter har lys, der belyser kogeområdet eller tilføjer køkkenets atmosfære. |
|  | Perimeterudsugningspaneler: meget effektiv og hjælper med at reducere støj. |  | Intensiv / turboindstilling: når der kræves ekstra hurtig udsugning. |