

KLT19L4X

Produktfamilie	Hætte
Emhættetype	Frithængende emhætte
Design	T-flad
Udsugning	Uddrivning
Elektronisk styring	Ja
Materiale	Rustfrit stål + glas
Type af stål	Børstet
EAN-kode	8017709312268







Æstetik

Æstetik	Universal	Glastype	Sort
Farve	Rustfrit stål og glas	Logo	Silketryk
Finish	Børstet		


Betjeninger

Betjeningsindstillinger	Touch-kontrol baggrundsbelyst Hvid	Led-farve	Hvid
-------------------------	---------------------------------------	-----------	------

Program / Funktioner

Antal hastigheder	3
Intensiv hastighed	
24-timers luftfilter-funktion	
Timerindstillinger	
Auto-vent 2.0	

Tekniske egenskaber

    			
Antal lamper	2	Antal filtre	3
Type af lamper	LED	Fedtfiltre	Aluminium
Lys effekt	7.4 W		

Dæmpningstilstand	Ja	Visning af filterudskiftning	Ja
Lysfarvetemperaturområde	2700° - 4000° °K	Luftudtag	150 mm
Maksimal kapacitet frit udtag	820 m ³ /h	Minimumsafstand fra GAS kogeplade	750 mm
Motoreffekt	275 W	Minimumsafstand fra ELEKTRISK kogeplade	650 mm
		Kontraventil	Ja

	Udsugningshastighed IEC 61591 [m ³ /h]	Støjniveau (IEC 60704-2 -13) [dBA]
Hastighed 1	214	40
Hastighed 2	334	51
Hastighed 3	563	64
Intensiv hastighed	741	70

Medfølgende tilbehør

Rørreduktion	Ja
--------------	----

Ydeevne/energimærke



Årligt effektivitet forbrug (AEHood)	56 kWh/a	Luftbåren, akustisk A-vægtet lydtryks-emission ved maksimumshastighed (SPEmax)	65 dBA
Energieffektivitetsklasse (EØF)	A	Luftbåren, akustisk A-vægtet lydtryks-emission ved boost-hastighed (SPEbooster)	70 dBA
Fluid Dynamic Efficiency (FDE)	33,1	Strømforbrug i slukket tilstand (Po)	0,49 W
Fluid Dynamic Efficiency Klasse (FDEC)	A	Strømforbrug i standbytilstand (Ps)	0,49 W
Belysningens effektivitet (LE)	21,1 lux/W	Energieffektivitetsindeks for første hulrum	51,6
Belysningens effektivitetsklasse (LEC)	B	Målt luftmængde ved bedste driftspunkt (Qbep)	384 m ³ /h
Fedtfiltrering effektivitet (GFE)	73,2 %	Målt lufttryk ved bedste driftspunkt (QBEP)	482 Pa
Fedtfiltrering effektivitetsklasse (GFEC)	D	Målt elektrisk effektoptag ved bedste driftspunkt (Wbep)	155 W
Luftstrøm ved minimumshastighed (Qmin)	214 m ³ /h	Normal effekt på lys-systemet (WI)	15 W
Luftstrøm ved maksimumshastighed (Qmax)	563 m ³ /h		

Luftstrøm ved boost-hastighed (Qboost) 741 m³/h
 Luftbåren, akustisk A-vægtet lydtryks-emission ved minimumshastighed (SPEmin) 39 dBA

Gennemsnitlige oplysning af belysning på kogezone (Emiddle) 390 lux
 Lydeffektniveau på højeste indstilling (LWA) 65 dBA

Elektrisk tilslutning

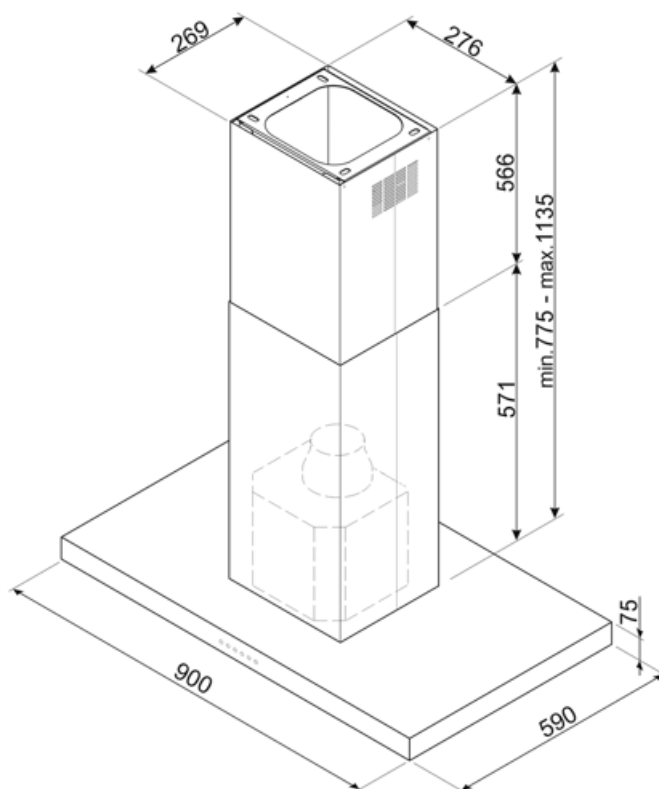
Elektrisk klassificering 293 W
 Spænding 220-240 V

Frekvens (Hz) 50-60 Hz
 Kabellængde 1500 mm

Fås også

Alternative farver kan leveres Matt Black

Tilgængelige farver KLT19L4MB



Not included accessories



FLT6











Runde kulfiltre (sæt 2 stykker)



KITALLFC

Universalt Kulfilter Rustfrit stål AISI 304 Filtret kan vaskes i opvaskemaskine på 50 °C (vand og passende opvaskemiddel) for at tørre det puttes det i ovnen på 180°C 25 minutter

Symbols glossary

	24h: Når valgt, genopfrisker denne funktion luften i ca. 10 minutter hver time over en 24-timers periode ved minimumshastighed og et umærkbart støjniveau.		Filtre: Modellen har filtre, der hjælper med at fjerne fedt fra dampen, der stammer fra gryderne under tilberedningen.
	Forbindelse mellem kogeplade og emhætte		Sluk automatisk: En speciel indstilling, der kører efter endt tilberedning i en forudindstillet tid og derefter automatisk slukkes.
	A: Product drying performance, measured from A+++ to D / G depending on the product family		Dæmpede Lys
	Advarselslys: til at advisere om hvornår det er nødvendigt at skifte filtrene.		Lys: Alle emhætter har lys, der belyser kogeområdet eller tilføjer køkkenets atmosfære.
	Intensiv / turboindstilling: når der kræves ekstra hurtig udsugning.		Indstillelig hvid fra varm til kold