


## KSCB94X



<b>Οικογένεια προϊόντων</b>	Απορροφητήρας
<b>ΤΥΠΟΣ ΑΠΟΡΡΟΦΗΤΗΡΑ</b>	Οροφής
<b>Design</b>	Ανώτατο όριο
<b>Τύπος απορρόφησης</b>	Με εξαγωγή
<b>Ηλεκτρονικός έλεγχος λειτουργίας</b>	Ναι
<b>Περιμετρική απορρόφηση</b>	Ναι
<b>Υλικό</b>	Ανοξείδωτο ατσάλι
<b>Τύπος ατσαλιού</b>	Βουρτσισμένο
<b>Κωδικός EAN</b>	8017709326180
<b>Πλάτος (mm)</b>	90 cm



## ΑΙΣΘΗΤΙΚΗ

<b>Αισθητική</b>	Universal	<b>Φινίρισμα</b>	Σατέν
<b>Χρώμα</b>	Ανοξείδωτο ατσάλι	<b>Λογότυπος</b>	Μεταξοτυπία

## ΧΕΙΡΙΣΜΟΣ

<b>Χειρισμός</b>	Έλεγχος αφής με λευκό οπίσθιο φωτισμό
------------------	---------------------------------------

## Προγράμματα/Λειτουργίες

<b>Αριθμός ταχυτήτων</b>	3
<b>Εντατική ταχύτητα</b>	
<b>Αυτόματη λειτουργία</b>	
<b>Επιλογή ρύθμισης διάρκειας</b>	
<b>Αυτόματος εξαερισμός 2.0</b>	

## ΤΕΧΝΙΚΑ ΧΑΡΑΚΤΗΡΙΣΤΙΚΑ



<b>Αριθμός λαμπτήρων</b>	4	<b>Αριθμός φίλτρων</b>	2
<b>Τύπος λαμπτήρων</b>	LED	<b>Φίλτρα συγκράτησης</b>	Ανοξείδωτο ατσάλι
<b>Ισχύς φωτός</b>	2.3 W	<b>Λίπους</b>	

<b>Λειτουργία μείωσης έντασης φωτισμού</b>	Nai	<b>Ένδειξη καθαρισμού φίλτρου λίπους</b>	Nai
<b>Θερμοκρασία φωτισμού (°K)</b>	3000 °K	<b>Διάμετρος εξόδου</b>	150 mm
<b>Ρυθμιζόμενη θερμοκρασία φωτισμού (°K)</b>	2700° - 4000° °K	<b>Ελάχιστη απόσταση από εστία αερίου</b>	750 mm
<b>Μέγιστη απορρόφηση ελεύθερης εξόδου</b>	820 m <sup>3</sup> /h	<b>Ελάχιστη απόσταση από εστία ηλεκτρική</b>	650 mm
<b>Ισχύς μοτέρ</b>	275 W	<b>Ανεπίστροφη βαλβίδα</b>	Nai

	<b>Ρυθμός εξαγωγής IEC 61591 [m<sup>3</sup>/h]</b>	<b>Επίπεδο θορύβου IEC 60704-2-13 [dBA]</b>
TACHYTHTA 1	268	45
TACHYTHTA 2	360	55
TACHYTHTA 3	624	65
ΕΝΤΑΤΙΚΗ TACHYTHTA	798	70

## ΠΕΡΙΛΑΜΒΑΝΟΜΕΝΑ ΑΞΕΣΟΥΑΡ

<b>Τηλεχειρισμός</b>	Nai
----------------------	-----

## ΣΗΜΑΝΣΗ ΑΠΟΔΟΣΗΣ / ΕΝΕΡΓΕΙΑΣ



<b>Ετήσια Απόδοση Κατανάλωσης (AEC<sub>hood</sub>)</b>	45 kWh/a	<b>Εκπομπή θορύβου με στάθμιση A στον αέρα στις μέγιστες στροφές (SPE<sub>max</sub>)</b>	66 dBA
<b>ΕΝΕΡΓΕΙΑΚΗ ΚΛΑΣΗ (EEC)</b>	A+	<b>Εκπομπή θορύβου με στάθμιση A στον αέρα στην εντατική λειτουργία (SPE<sub>boost</sub>)</b>	70 dBA
<b>Δυναμική Απόδοση Ρεύματος Αέρα (FDE)</b>	35,3	<b>Κατανάλωση ισχύος σε κατάσταση αναμονής (Ps)</b>	0,49 W
<b>Κλάση απόδοσης δυναμικής ρευμάτων αέρος (FDEC)</b>	A	<b>Συντελεστής αύξησης χρόνου (F)</b>	0,7
<b>Απόδοση φωτισμού (LE)</b>	26,6 lux/W	<b>Δείκτης ενεργειακής απόδοσης</b>	43,8
<b>Κατηγορία απόδοσης φωτισμού (LEC)</b>	B	<b>Μετρημένος ρυθμός ροής αέρα στο σημείο βέλτιστης απόδοσης (Q<sub>ber</sub>)</b>	407 m <sup>3</sup> /h
<b>Απόδοση φιλτραρίσματος λίπους (GFE)</b>	51,6 %	<b>Μετρημένη πίεση αέρα στο σημείο βέλτιστης απόδοσης (P<sub>ber</sub>)</b>	472 Pa
<b>Κατηγορία απόδοσης φιλτραρίσματος λίπους (GFEC)</b>	F	<b>Μετρημένη ηλεκτρική ισχύς εισόδου στο σημείο βέλτιστης απόδοσης (W<sub>ber</sub>)</b>	151 W
<b>Ροή αέρα στις ελάχιστες στροφές (Q<sub>min</sub>)</b>	268 m <sup>3</sup> /h		
<b>Ροή αέρα στις μέγιστες στροφές (Q<sub>max</sub>)</b>	624 m <sup>3</sup> /h		
<b>Ροή αέρα στην εντατική λειτουργία (Q<sub>boost</sub>)</b>	798 m <sup>3</sup> /h		

**Εκπομπή θορύβου με  
στάθμιση A στον αέρα  
στις ελάχιστες στροφές  
(SPEmin)**

45 dBA

**Ονομαστική κατανάλωση  
ισχύος του συστήματος  
φωτισμού (WL)**

9 W

**Μέσος φωτισμός στην  
επιφάνεια μαγειρέματος  
(Emiddle)**

245 lux

**Επίπεδο θορύβου στην  
υψηλότερη ρύθμιση  
(Lwa)**

66 dBA

## ΗΛΕΚΤΡΙΚΗ ΣΥΝΔΕΣΗ

**Ονομαστική ισχύς  
Τάση**

285 W

220-240 V

**Συχνότητα (Hz)  
Μήκος καλωδίου  
τροφοδοσίας**

50-60 Hz

1500 mm

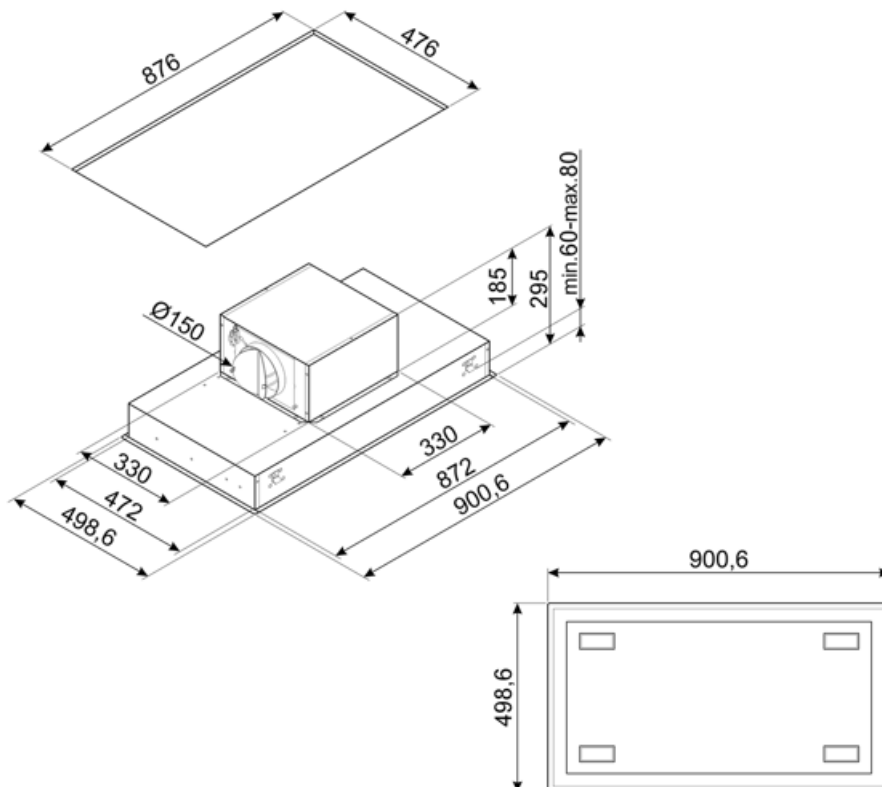
## Διαθέσιμο επίσης

**Alternative colours  
available**

Λευκό

**Available colours**

KSCB94WH



---

## Not included accessories

---



### FLT6












Φίλτρα άνθρακα στρογγυλά (κιτ 2 τεμαχίων)



### KITALLFC

Φίλτρο άνθρακα γενικής χρήσης  
Ανοξείδωτο ατσάλι AISI 304 Το φίλτρο  
μπορεί να πλυθεί στο πλυντήριο πιάτων  
στους 50°C (νερό και κατάλληλο  
απορρυπαντικό) και για να στεγνώσει το  
βάζουμε στο φούρνο στους 180°C για  
25 λεπτά

## Symbols glossary

-  24ωρο: Όταν επιλέγεται αυτή η λειτουργία ανανεώνει τον αέρα για περίπου 10 λεπτά κάθε ώρα για μια περίοδο 24 ωρών, με ελάχιστη ταχύτητα και ένα ανεπαίσθητο επίπεδο θορύβου.
-  Σύνδεση εστίας και απορροφητήρα
-  A+: Η κατηγορία ενεργειακής απόδοσης A+ συμβάλλει στην εξοικονόμηση ενέργειας έως και 10% σε σύγκριση με την κατηγορία A. Η μέγιστη απόδοση με ελάχιστη κατανάλωση είναι εγγυημένη.
-  Προειδοποιητική λυχνία(-ες): να συμβουλεύει (-ουν) τότε χρειάζονται αλλαγή τα φίλτρα.
-  Πλαίσια περιμετρικής εξαγωγής: πολύ αποτελεσματικά και βοηθούν στη μείωση του θορύβου.
-  Εντατική/turbo ρύθμιση: όταν απαιτείται εξαιρετικά γρήγορη εξαγωγή.
-  Φίλτρα: Το μοντέλο διαθέτει φίλτρα που βοηθούν στην αφαίρεση του λίπους από τον ατμό που προέρχεται από τα τηγάνια κατά τη διάρκεια του μαγειρέματος.
-  Αυτόματη απενεργοποίηση: Μια ειδική ρύθμιση, για να τρέξει μετά το τέλος του μαγειρέματος για μια προκαθορισμένη ώρα και στη συνέχεια απενεργοποιείται αυτόματα.
-  Μείωση έντασης φωτισμού
-  Φώτα: Όλοι οι απορροφητήρες κουζίνας διαθέτουν φώτα για να φωτίζουν το χώρο μαγειρέματος ή να βελτιώνουν την ατμόσφαιρα της κουζίνας.
-  Μπορείτε να επιλέξετε μεταξύ θερμού και ψυχρού φωτισμού