


KSCB94X



Famiglia	Cappa
Tipologia	A soffitto
Design	A soffitto
Filtraggio	A espulsione
Controllo elettronico	Sì
Aspirazione perimetrale	Sì
Materiale	Inox
Tipo Inox	Satinato
Codice EAN	8017709326180
Larghezza cappa	90 cm







Estetica

Estetica	Universale	Finitura	Satinato
Colore	Acciaio Inox	Logo	Serigrafato

Comandi

Regolazione comandi	Touch control back-lighted White
---------------------	-------------------------------------

Programmi / Funzioni

N° velocità	3
Velocità intensiva	
Funzione ricambio aria 24 h	
Opzioni di programmazione tempo	
Auto-Vent 2.0	

Caratteristiche Tecniche



N° di luci	4	N° di filtri	2
Tipo di Luce	LED	Filtri antigrasso	Inox
Potenza luce	2.3 W	Indicatore cambio filtri	Sì
Intensità luce regolabile	Sì		

Temperatura di Colore della luce (°K)	3000 °K	Diametro imbocco motore	150 mm
Range temperatura di Colore della luce (°K)	2700° - 4000° °K	Distanza minima installazione da piano cottura gas	750 mm
Capacità massima d'aspirazione in modalità libera (P0)	820 m³/h	Distanza minima installazione da piano cottura elettrico	650 mm
Potenza motore	275 W	Valvola di non ritorno	Sì

	Capacità d'aspirazione (IEC 61591) [m³/h]	Rumorosità (IEC 60704-2-13) [dBA]
Velocità 1	268	45
Velocità 2	360	55
Velocità 3	624	65
Velocità Intensiva	798	70

Dotazione Accessori Inclusi

Telecomando	Sì
-------------	----

Prestazioni / Etichetta Energetica



Efficienza di consumo annuale (AEC)	45 kWh/a	Emissione ponderata di potenza acustica alla velocità massima (SPEmax)	66 dBA
Classe di efficienza energetica (EEC)	A+	Emissione ponderata di potenza acustica alla velocità intensiva (SPEboost)	70 dBA
Efficienza fluido dinamica (FDE)	35,3	Assorbimento in stand-by (Ps)	0,49 W
Classe di efficienza fluido dinamica (FDEC)	A	Fattore di aumento del tempo (F)	0,7
Efficienza di illuminazione (LE)	26,6 lux/W	Indice di efficienza energetica	43,8
Classe di efficienza di illuminazione (LEC)	B	Portata d'aria misurata nella condizione di massima efficienza (Qbep)	407 m³/h
Efficienza di filtraggio grassi (GFE)	51,6 %	Pressione d'aria misurata nella condizione di massima efficienza (Pbep)	472 Pa
Classe di efficienza filtraggio grassi (GFEC)	F	Potenza elettrica assorbita nella condizione di massima efficienza (Wbep)	151 W
Portata d'aria alla velocità minima (Qmin)	268 m³/h		
Portata d'aria alla velocità massima (Qmax)	624 m³/h		
Portata d'aria alla velocità intensiva (Qboost)	798 m³/h		

Emissione ponderata di potenza acustica alla velocità minima (SPE_{min}) 45 dBA

Potenza nominale del sistema di illuminazione (WL) 9 W

Illuminazione media del sistema di illuminazione sul piano di cottura (E_{middle}) 245 lux

Livello sonoro nella configurazione più elevata (L_{wa}) 66 dBA

Collegamento Elettrico

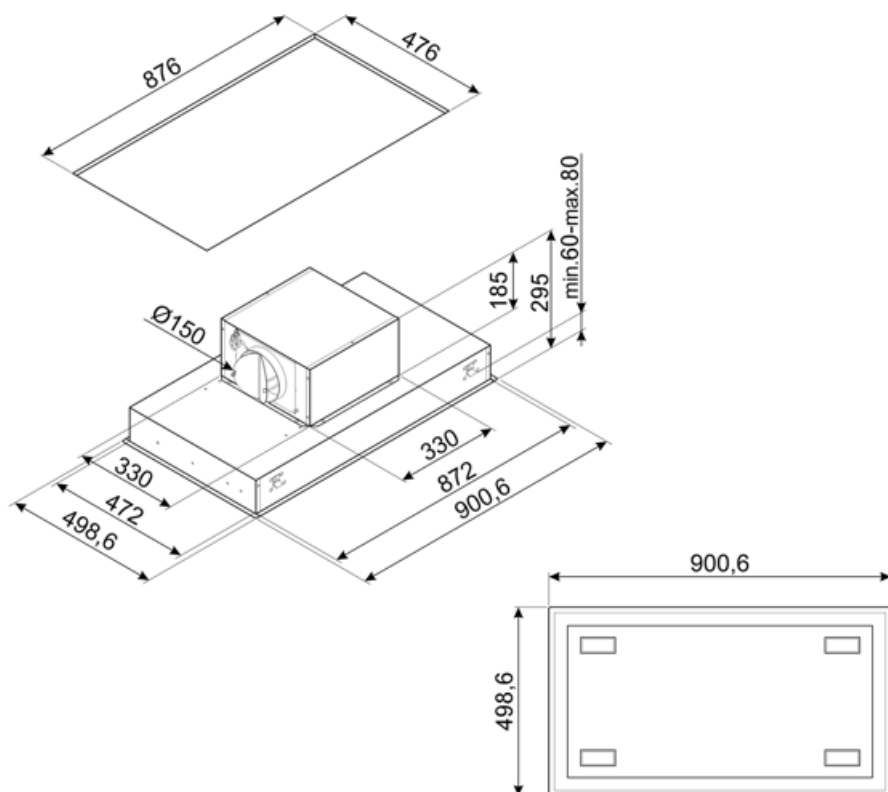
Dati nominali di collegamento elettrico 285 W
Tensione 220-240 V

Frequenza 50-60 Hz
Lunghezza cavo di alimentazione 1500 mm

Disponibile anche

Altri colori disponibili Bianco

Codici altri colori disponibili KSCB94WH



Accessori non inclusi



FLT6












Filtro carboni attivi forma circolare Kit
costituito da due pezzi



KITALLFC

Filtro Carboni attivi universale
Struttura in acciaio inox AISI 304
Possibilità di rigenerazione tramite
lavaggio in lavastoviglie 50° C e
successiva asciugatura in forno a 180°
C per 25 minuti

Glossario simboli

-  **Ricambio aria 24 h:** La funzione Ricambio aria 24 h crea un ricircolo continuo dell'aria, attivando il motore alla minima velocità con un'aspirazione di 10 min. ogni ora per 24 ore.
-  **Collegamento piano e cappa**
-  **A+:** Gli elettrodomestici Smeg consentono un notevole risparmio energetico ascrivibile in Classe A, A+, A++ e A+++, per ridurre i consumi, pur mantenendo la massima efficienza, e garantire il rispetto per l'ambiente.
-  **Segnale luminoso:** Un segnale luminoso si accende quando occorre sostituire i filtri a carboni attivi.
-  **Zona perimetrale:** Questo tipo di aspirazione si concentra sulla zona perimetrale. Oltre a migliorare l'estetica della cappa, coprendone i filtri, permette di avere una superficie di aspirazione più ampia e di offrire una maggiore silenziosità, limitando le vibrazioni dei filtri.
-  **Possibilità di regolare la temperatura di colore delle luci da bianco caldo a bianco freddo**
-  **Filtri antigrasso:** I filtri antigrasso depurano l'aria dai grassi della cottura. Sono facilmente smontabili per la loro pulizia periodica.
-  **Spegnimento automatico:** L'opzione Spegnimento automatico consente di programmare l'orario di disattivazione della cappa che continuerà a purificare l'aria fino a quando si spegnerà automaticamente.
-  **Regolazione intensità delle luci (dimming)**
-  **Luce:** Le cappe sono dotate di lampade a LED. La luce può essere accesa indipendentemente dalla ventola di aspirazione e consentire, così, di illuminare il piano di lavoro.
-  **Funzione Turbo:** La funzione Turbo permette di azionare la cappa alla massima potenza, per velocizzare l'eliminazione degli odori più persistenti.