

# KSEG78PXE



Produktfamilie	Hætte
Emhættetype	Integreret emhætte
Design	Fuldt indbygget
Udsugning	Uddrivning
Elektronisk styring	Ja
Perimetral aspiration	Ja
Materiale	Rustfrit stål
Type af stål	Børstet
EAN-kode	8017709224905



## Æstetik

Æstetik	Universal	Finish	Børstet
Farve	Rustfrit stål	Logo	Præget

## Betjeninger

Betjeningsindstillinger	Elektroniske knapper	Led-farve	Hvid
-------------------------	----------------------	-----------	------

## Program / Funktioner

Antal hastigheder	3
Intensiv hastighed	
Timerindstillinger	

## Tekniske egenskaber

	Antal lamper	2		Fedtfiltre	Aluminium
	Type af lamper	LED		Vising af filterudskiftning	Ja
	Lys effekt	1 W		Luftudtag	150 mm
	Skala for lysfarvetemperatur (° K)	4000 °K		Minimumsafstand fra GAS kogeplade	650 mm
	Maksimal kapacitet frit udtag	673 m³/h		Minimumsafstand fra ELEKTRISK kogeplade	500 mm
	Motoreffekt	275 W			

Antal filtre 2 Kontraventil Ja

	Udsugningshastighed IEC 61591 [m³/h]	Støjniveau (IEC 60704- 2 -13) [dBA]
Hastighed 1	261	46
Hastighed 2	436	58
Hastighed 3	606	65
Intensiv hastighed	683	68

## Ydeevne/energimærke



Årligt effektivitet forbrug (AEChood)	46 kWh/a	Luftbåren, akustisk A-vægtet lydtryks-emission ved minimumshastighed (SPEmin)	46 dBA
Energieffektivitetsklasse (EØF)	A	Luftbåren, akustisk A-vægtet lydtryks-emission ved maksimumshastighed (SPEmax)	65 dBA
Fluid Dynamic Efficiency (FDE)	31,7	Luftbåren, akustisk A-vægtet lydtryks-emission ved boost-hastighed (SPEbooster)	68 dBA
Fluid Dynamic Efficiency Klasse (FDEC)	A	Strømforbrug i standbytilstand (Ps)	0,49 W
Belysningens effektivitet (LE)	111,8 lux/W	Tid, stigningsfaktor (F)	0,9
Belysningens effektivitetsklasse (LEC)	A	Målt luftmængde ved bedste driftspunkt (Qbep)	329 m³/h
Fedtfiltrering effektivitet (GFE)	56,9 %	Målt lufttryk ved bedste driftspunkt (QBEP)	466 Pa
Fedtfiltrering effektivitetsklasse (GFEC)	E	Målt elektrisk effektoptag ved bedste driftspunkt (Wbep)	134 W
Luftstrøm ved minimumshastighed (Qmin)	261 m³/h	Normal effekt på lys-systemet (WI)	2 W
Luftstrøm ved maksimumshastighed (Qmax)	606 m³/h	Gennemsnitlige oplysning af belysning på kogezone (Emiddle)	246 lux
Luftstrøm ved boost-hastighed (Qboost)	683 m³/h	Lydeffektniveau på højeste indstilling (LWA)	65 dBA

## Elektrisk tilslutning

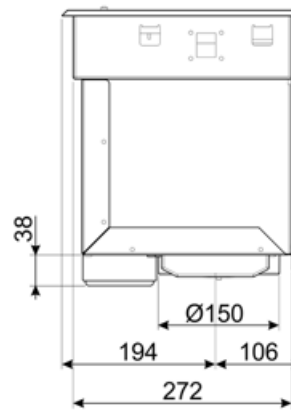
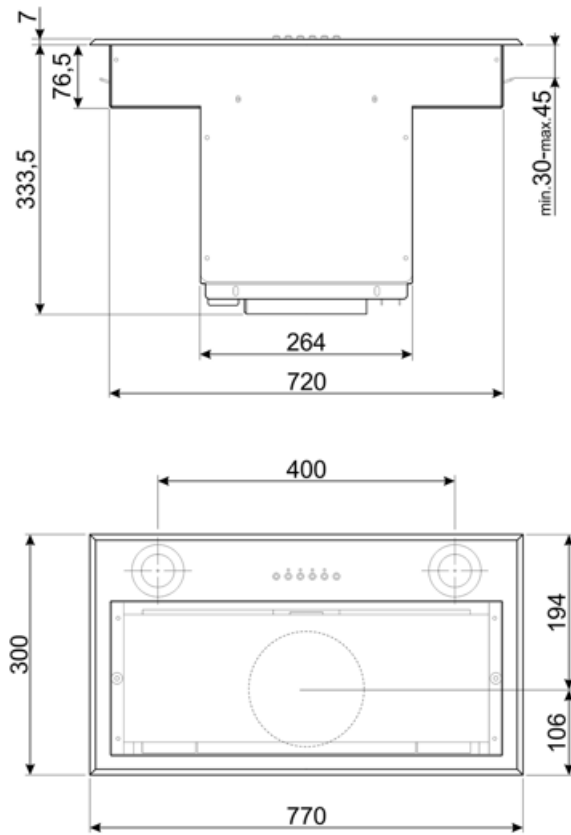
Elektrisk klassificering 277 W Frekvens (Hz) 50-60 Hz

Spænding

220-240 V

Kabellængde


1500 mm



---

## Not included accessories

---










FLT4

Kulfilter Sæt 1 stk

---

## Symbols glossary

---

- |  |  |   |   |
|--|--|---|---|
|  | Filtre: Modellen har filtre, der hjælper med at fjerne fedt fra dampen, der stammer fra gryderne under tilberedningen. |  | Sluk automatisk: En speciel indstilling, der kører efter endt tilberedning i en forudindstillet tid og derefter automatisk slukkes. |
|  | A: Product drying performance, measured from A+++ to D / G depending on the product family                             |  | Advarselslys: til at advisere om hvornår det er nødvendigt at skifte filtrene.  |
|  | Lys: Alle emhætter har lys, der belyser kogeområdet eller tilføjer køkkenets atmosfære.                                |  | Perimeterudsugningspaneler: meget effektiv og hjælper med at reducere støj.   |
|  | Intensiv / turboindstilling: når der kræves ekstra hurtig udsugning.   |   |   |