

KV394N



Produktfamilie	Dunstabzugshaube
Art der Dunstabzugshaube	Wandhaube
Design	Vertikal, kopffrei
Umluft/Abluftbetrieb	ja
Elektronische Steuerung	Ja
Randabsaugung	Ja
Material	Glas
EAN-Code	8017709305758
Produktbreite	90 cm







Ästhetik

Ästhetik	Neutral	Glasart	Schwarz
Farbe	Schwarz	Farbe des Siebdrucks	Grau
Oberfläche	Glas	Markenlogo	Siebdruck

Bedienelemente

Art der Bedienung	Touch-Control, weiß hinterleuchtet	Farbe der LED-Beleuchtung	Weiß
-------------------	------------------------------------	---------------------------	------

Programme / Funktionen

Anzahl der Leistungsstufen	3
Intensive Leistungsstufe	
Luftreinigungsfunktion 24h	
Timerfunktion	
Auto-Vent 2.0	

Technische Eigenschaften

    			
Anzahl der Beleuchtungen	2	Art der Fettfilter	Aluminium
Art der Beleuchtung	LED	Aktivkohlefilter im Lieferumfang	Ja

Beleuchtungsleistung	1.1 W	Filterwechselanzeige	Ja
Dimmbare Beleuchtung	Ja	Durchmesser für Motoranschluss	150 mm
Skala der Licht-Temperatur	4000 °K	Min. Sicherheitsabstand zu Gas-Kochfeld	650 mm
Luftstrom bei maximaler Geschwindigkeit im freiem Modus (P0)	730 m³/h	Min. Sicherheitsabstand zu Elektro-Kochfeld	450 mm
Motorleistung	230 W	Luftrückschlagklappe	Ja
Anzahl der Fettfilter	2		

	Luftstrom der Geschwindigkeiten in m³ (IEC 61591) [m³/h]	A-bewertete Luftschallemission (IEC 60704-2-13) [dBA]
Leistungsstufe 1	285	47
Leistungsstufe 2	374	54
Leistungsstufe 3	493	60
Intensiv	729	69

Technische Daten / Energielabel



Jährlicher Energieverbrauch (AECood)	53 kWh/Jahr	A-bewertete Luftschallemission bei maximaler Stufe (SPEmax)	61 dBA
Energieeffizienzklasse (auf einer Skala von A+++ bis D)	A	A-bewertete Luftschallemission bei Intensivstufe (SPEboost)	69 dBA
Fluiddynamische Effizienz (FDEhood)	31,4	Energieverbrauch im ausgeschaltetem Modus (Po)	0,49 W
Klasse für die fluiddynamische Effizienz (FDEhood)	A	Energieverbrauch im Stand-by Modus (Ps)	0,99 W
Beleuchtungseffizienz (LEhood)	118,5 lux/W	Zeitverlängerungsfaktor (f)	0,9
Beleuchtungseffizienzklasse (LEhood)	A	Energieeffizienzindex (EEI hood)	51,6
Fettabscheidegrad (GFEhood)	73,8 %	Volumenstrom im Bestpunkt (Qbep)	397 m³/h
Klasse für den Fettabscheidegrad (GFEhood)	D	Statistischer Druckunterschied im Bestpunkt (Pbep)	443 Pa
Luftstrom bei minimaler Geschwindigkeit (Qmin)	285 m³/h	Elektrische Eingangsleistung im Bestpunkt (Wbep)	155 W
Luftstrom bei maximaler Geschwindigkeit (Qmax)	493 m³/h	Beleuchtungsleistung	2 W
Luftstrom auf Intensivstufe oder Schnelllaufstufe (Qboost)	729 m³/h		
A-bewertete Luftschallemission bei niedrigster Stufe (SPEmin)	47 dBA		

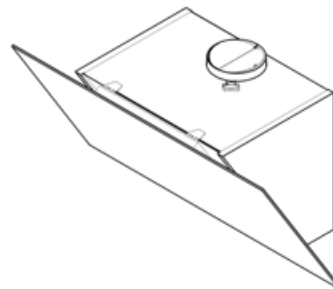
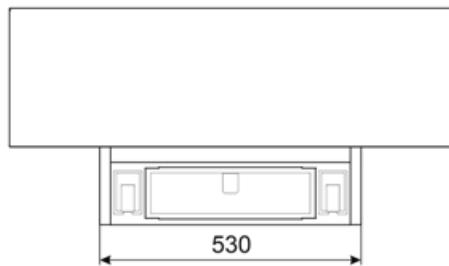
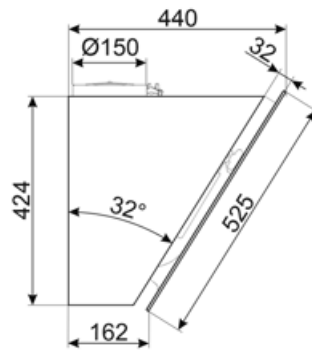
Durchschnittliche Ausleuchtung des Arbeitsbereiches (E_{middle}) 237 lux

A-bewertete Luftschallemission bei höchster Einstellung (L_{wa}) 61 dBA

Elektrischer Anschluss

Elektr. Gesamtanschlußwert 232 W
Spannung 220-240 V

Frequenz 50-60 Hz
Länge Netzkabel 1500 mm



Sonderzubehör



FLT6

Aktivkohlefilter, runde Bauform, 2 St.,
kompatible Modelle s.
Produktbeschreibung



KITALLFC

Universal Longlife-Aktivkohlefilter, Ø
150 mm, passives Filtersystem,
Edelstahlgehäuse nach AISI 304,
begrenzt regenerierbar,
spülmaschinengeeignet (Spülen bei
max. 50° C), Trocknen bei max. 180° C
für 25 min. im Backofen, Abm. HxBxT:
300x160x160 mm, komp



KITCMNKVMB












Kaminschachtaufsatz für Abluft,
Schwarz-Matt, für Wandhaube der Serie
KV*



KITCMNKVX

Kaminschachtaufsatz für Abluft,
Edelstahl, für Wandhaube der Serie
KV*

Symbols glossary

	24h-Reinigungsfunktion: mit dieser wird die angesaugte Luft über einen Zeitraum von 24h pro Stunde für ca. 10 min. bei minimaler Geschwindigkeit und geringem Betriebsgeräusch umgewälzt		Fettfilter: damit werden Fette und Öle beim Garen aus dem aufsteigenden Wasserdampf herausgefiltert
			Automatische Abschaltfunktion nach einer voreingestellten Zeit
	Aktivkohlefilter: für die Absaugung im Umluftbetrieb zur Neutralisierung von Kochgerüchen		Filterwechselanzeige: zeigt den Status der Sättigung des Filters an
	Beleuchtung: für eine Ausleuchtung des Kochbereiches beim Garen oder zur Ambientebeleuchtung		Randabsaugung: die stilvolle und zugleich effiziente Absaugung von Kochgerüchen
	Intensiv: Leistungsstufe für eine besonders hohe Luftförderleistung		Auto-Vent 2.0: infrarotgesteuerte, automatische Leistungsanpassung des Dunstabzugs nach der Kochstufe des Induktionskochfeldes.
	Dimmfunktion: mit dieser läßt sich die Ausleuchtung individuell dimmen, insbesondere für eine dezente Ambientebeleuchtung		