

# LBW70IT

Codice EAN	8017709331986
Famiglia	Lavabiancheria
Larghezza commerciale	60 cm
Profondità commerciale	Standard
Installazione	Libera installazione
Tipo di carica	Frontale



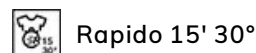
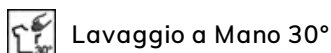

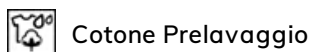
## Programmi

Comandi	Elettronici
Grafica programmi	Scritte IT
Numero di programmi	15
Programmi	

Camicie 60°



Colorati 40°



Rapido 60' 60°



### Temperature Lavaggio

Freddo

20°C

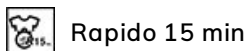

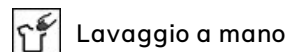
30°C

40°C

60°C

90°C

### Programmi speciali



## Tasti/Opzioni

Extra Risciacquo



Partenza differita

Regolazione Centrifuga



Prelavaggio

Indicatore di avanzamento programma

Spie

Indicatore di fine ciclo



## Caratteristiche Tecniche



<b>Tipo di motore</b>	Standard	<b>Diametro oblò</b>	30 cm
<b>Funzionamento a controllo elettronico</b>	Sì	<b>Apertura oblò</b>	135°
<b>Manopola selezione programmi</b>	Sì	<b>Carico variabile automatico</b>	Sì
<b>Regolazione centrifuga a display/led</b>	Esclusione centrifuga/ 600/ 800/ 1000	<b>Sistema antischiuma</b>	Sì
<b>Vasca in polipropilene</b>	Sì	<b>Bilanciamento del carico</b>	Automatico
<b>Cestello</b>	Inox	<b>Filtro ispezionabile</b>	Sì
<b>Volume cestello</b>	45 l	<b>Sicurezza bambini</b>	Blocco impostazioni

## Prestazioni / Etichetta Energetica - Reg. 2019



<b>Marchio o nome del fornitore</b>	SMEG	<b>Classe di efficienza di centrifuga-asciugatura</b>	C
<b>Capacità Nominale</b>	7 kg	<b>Classe di rumorosità nella fase di centrifuga</b>	B
<b>Classe di efficienza energetica</b>	D	<b>Rumorosità</b>	76 dB(A) re 1 pW
<b>Energy_cons_100</b>	69 kWh	<b>Programme duration at rated capacity</b>	3:28 h:min
<b>Water Consumption</b>	45 litres		

---

## Accessori non inclusi























---

### KITPLV2

Kit di prolunga per lavastoviglie e lavabiancheria: lunghezza mt. 2



## Glossario simboli

 <p>Controllo dei consumi idrici: In tutti i modelli di lavabiancheria è presente il sistema di carico variabile, in base al quale la macchina diversifica automaticamente il ciclo di lavaggio e i tempi di funzionamento a seconda della quantità e del tipo di biancheria introdotta, consentendo un significativo risparmio di acqua e di energia elettrica.</p>	 <p>Auto-bilanciamento del carico: Garantisce la perfetta distribuzione della biancheria all'interno del cestello. Nel caso in cui sia rilevato uno sbilanciamento, la velocità di centrifuga viene adattata in modo da ridistribuire uniformemente la biancheria all'interno del cesto e ridurre così le vibrazioni.</p>
 <p>Blocco comandi: L'opzione blocco comandi, presente su diverse tipologie di prodotti, permette di bloccare tutte le funzioni e i programmi impostati, nonché i comandi, per una totale sicurezza soprattutto in presenza di bambini.</p>	 <p>Partenza differita: Consente di posticipare fino a 24 ore l'avvio del programma, in base alle proprie esigenze, e di effettuare quindi il lavaggio anche nelle fasce orarie in cui il costo dell'energia è minore.</p>
 <p>Oblò largo 30cm: Le grandi dimensioni dell'oblò da 30 cm rendono le operazioni di carico e scarico del bucato ancora più agevoli e veloci favorendo la massima praticità d'uso.</p>	 <p>Filtri easy-to-clean: L'opzione, tramite apposite spie di segnalazione, avverte della necessità della pulizia periodica dei filtri, onde evitare dimenticanze e così garantire nel tempo il perfetto funzionamento dell'asciugatrice. La comoda posizione dei filtri rendono la manutenzione rapida ed estremamente semplice.</p>
 <p>Indicatori di stato - fine: Simbolo che indica il termine del programma.</p>	 <p>Opzione prelavaggio: Programma prelavaggio indicato per capi particolarmente sporchi.</p>
 <p>Cotone 20°: per tessuti in cotone e lino leggermente sporchi</p>	 <p>Cotone 60°: Lavaggio capi in cotone a 60°</p>
 <p>Cotone 90°: Lavaggio capi in cotone a 90°</p>	 <p>Cotone Eco: Simbolo riferito al programma cotone Eco</p>
 <p>Cotone Prelavaggio</p>	 <p>Raccomandato per il lavaggio a mano o per biancheria delicata</p>
 <p>Lavaggio a mano: Programma adatto per i capi che richiedono un lavaggio a mano o una semplice rinfrescata. Utilizza acqua fredda ed una bassa velocità di centrifuga per assicurare la massima cura degli indumenti.</p>	 <p>Mix 30°: Programma che consente di lavare capi con colori e tessuti diversi. Ideale per effettuare lavaggi quotidiani per carichi misti di abiti poco sporchi.</p>
 <p>Mix: Programma che consente di lavare capi con colori e tessuti diversi. Ideale per effettuare lavaggi quotidiani per carichi misti di abiti poco sporchi.</p>	 <p>Rapido 15 - 30°: Il programma Rapido 15 min. a 30°, permette di lavare capi leggermente sporchi in brevissimo tempo.</p>
 <p>Rapido 15 min.: Il programma Rapido 15 min. permette di lavare capi leggermente sporchi in brevissimo tempo.</p>	 <p>Risciacquo: Risciacquo</p>
 <p>Camicie: Programma specifico che consente di lavare le camicie con la massima cura, rispettando i tessuti e riducendo al minimo la formazione di pieghe, così da poter ottenere i migliori risultati di stiratura in tempi brevi.</p>	 <p>Regolazione centrifuga: Su diversi modelli di lavatrici e lavasciuga Smeg è possibile impostare la velocità di centrifuga, in alcuni sino a 1600 giri/min., o addirittura escluderla.</p>



Sintetici 40°: Lavaggio capi sintetici a 40°



Lana 30°: è un programma speciale pensato per rispondere alle esigenze di lavaggio di uno tra i capi di abbigliamento più diffusi in inverno. Consente di lavare i capi proteggendoli e mantenendoli morbidi e voluminosi.



Lana: É un programma speciale pensato per rispondere alle esigenze di lavaggio di uno tra i capi di abbigliamento più diffusi in inverno. Consente di lavare i capi proteggendoli e mantenendoli morbidi e voluminosi.



L'attenta progettazione della vasca e del cestello ha permesso di raggiungere una capacità di carico sino a 7 Kg di bucato nella lavabiancheria.



Classe di efficienza energetica D