

# LVFABCR3



<b>Famiglia</b>	Lavastoviglie
<b>Larghezza commerciale</b>	60 cm
<b>Altezza commerciale</b>	85 cm
<b>Installazione</b>	Libera installazione
<b>N° cesti</b>	3, FlexiDuo
<b>Motore</b>	Inverter 2.0
<b>Codice EAN</b>	8017709305109



## Programmi



<b>Numero di programmi</b>	10+1	<b>Auto 45-65</b>	Sì
<b>Temperature di lavaggio</b>	38, 45, 50, 55, 65, 70, 75 °C	<b>Mix</b>	Sì
<b>Ammollo</b>	Sì	<b>Silent (-2 dB)</b>	Sì
<b>Express 27'</b>	Sì	<b>Intensive</b>	Sì
<b>Calici</b>	Sì	<b>Self clean</b>	Sì
<b>Full express 60'</b>	Sì	<b>Steryl</b>	Sì
<b>ECO</b>	Sì	<b>Hygiene 99,9%</b>	Sì

## Opzioni



<b>Opzione Dry Assist+</b>	Sì	<b>Opzione lavaggio differenziato</b>	Sì
<b>Opzione di partenza ritardata</b>	Fino a 9 ore	<b>Opzione Programmi Speciali</b>	Sì
<b>Opzione 1/2 carico FlexiZone</b>	Sì		




## Cestelli







<b>Colore cestelli</b>	Grigio	<b>Cestello superiore con sistema di scorrimento EasyGlide</b>	Sì
<b>Colore componentistica cestelli</b>	Grigio		

<b>Maniglia</b>	In plastica con inserto Inox su cesto inferiore e superiore	<b>Dimensioni massime piatto caricabile su cestello superiore</b>	19,0 cm
<b>Cestello superiore Glass holder</b>	con 3 inserti abbattibili Sì	<b>Cestello inferiore Cestello inferiore con inserti rompi-goccia</b>	Con 4 inserti abbattibili Sì
<b>Regolazione in altezza del cestello superiore</b>	Su tre livelli (5 cm)	<b>Dimensioni massime piatto caricabile su cestello inferiore</b>	30,0 cm
		<b>Colore Componenti Interni</b>	Flexiduo Grigio, Planetarium Grigio, Portatazzine secondo cesto, Maniglie, Rompigoccia e Cestello portaposate dello stesso colore della lavastoviglie

## Caratteristiche Tecniche

					
<b>Larghezza del prodotto (mm)</b>	598 mm	<b>Sensore di torbidità Aquatest</b>	Sì		
<b>Profondità del prodotto (mm)</b>	627 mm	<b>Sistema protezione antiallagamento</b>	Acquastop totale		
<b>Tipo display</b>	Display LED (1 digit)	<b>Alimentazione acqua</b>	Singola; acqua fredda/calda fino a 60°C - risparmio energetico con acqua calda fino al 35%		
<b>Altezza del Prodotto (mm)</b>	885 mm	<b>Massima durezza dell'acqua</b>	100°fH;58°dH		
<b>Comandi Display</b>	Elettronici Programmazione partenza differita	<b>Sistema di asciugatura</b>	A condensazione naturale, con sistema Dry Assist + di apertura automatica della porta a fine ciclo		
<b>Grafica programmi</b>	Simboli	<b>Materiale vasca</b>	Acciaio inox		
<b>Indicatore on/off</b>	Sì	<b>Filtro</b>	Acciaio inox		
<b>Indicatore esaurimento sale</b>	Spia	<b>Elemento riscaldante nascosto</b>	Sì		
<b>Indicatore brillantante</b>	Spia	<b>Cerniere</b>	Bilancianti a fulcro fisso		
<b>Indicatore di fine ciclo</b>	Segnale sonoro	<b>Piedini regolabili</b>	Solo per livellamento		
<b>Sistema di lavaggio</b>	Planetarium	<b>Copertura posteriore</b>	Sì		
<b>Terzo irroratore superiore</b>	Singolo	<b>Profondità lavastoviglie con anta aperta (mm)</b>	1171		
<b>Decalcificatore</b>	A regolazione elettronica	<b>Copertura superiore</b>	In plastica		

## Prestazioni / Etichetta Energetica - Reg. 2019

					
<b>Classe di Efficienza Energetica</b>	B	<b>Durata del programma</b>	4:25 h:min		
		<b>Emissioni di rumore aereo</b>	45 dB(A) re 1 pW		
		<b>Classi di emissione di rumore aereo</b>	C		

**Consumo energetico** 63 kWh  
[per 100 cicli, basati sul  
programma eco]

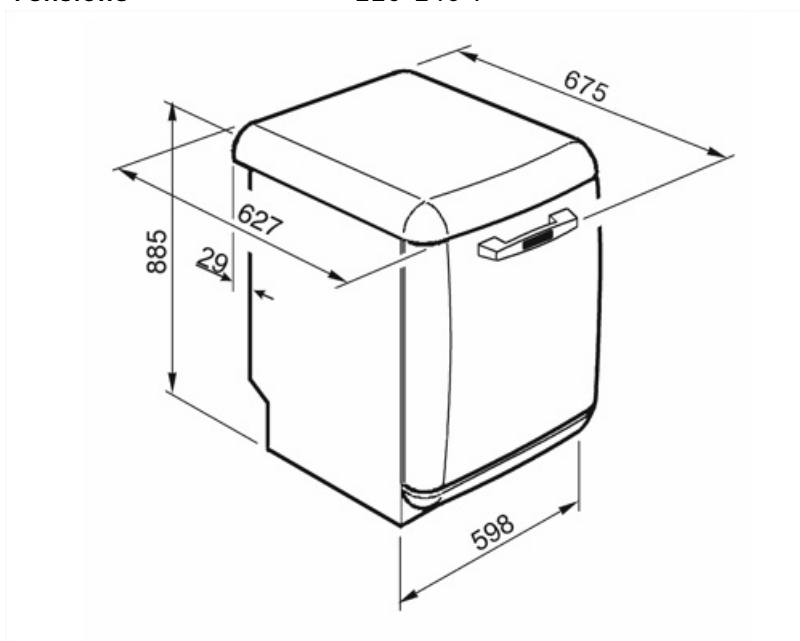
**Indice di Efficienza  
Energetica (IEE)** 37,9

**Capacità nominale (ps)** 13  
**Consumo di acqua [per  
ciclo]** 9,0 l

## Collegamento Elettrico

**Spina** (F;E) Schuko  
**Potenza installata** 1800 W  
**Corrente** 10 A  
**Tensione** 220-240 V

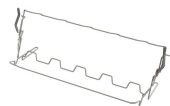
**Frequenza** 50 Hz  
**Tipo di connessione** Monofase  
**Lunghezza cavo di  
alimentazione** 140 cm



---


## Accessori non inclusi

---



### KITGH

Kit portacalici da vino. Si installa nel primo cesto se gli inserti sono abbattibili



### KITINC

steel panel that covers the upper area once the top is removed



### KITPLV2

Kit di prolunga per lavastoviglie e lavabiancheria: lunghezza mt. 2

---

## Prodotti alternativi



















---



LVFABBL3

Colore: Nero

## Glossario simboli

-  **Aquatest:** Il sensore Aquatest è un sensore elettronico che misura il grado di trasparenza dell'acqua al termine della fase di ammollo iniziale. Sulla base dei valori rilevati, il sensore imposta il programma più adatto, ottenendo così i migliori risultati di lavaggio con l'utilizzo della minima quantità di acqua.
-  **Classe di efficienza energetica B**
-  L'opzione Dry Assist +, oltre ad un risparmio di energia, garantisce una perfetta asciugatura delle stoviglie aprendo la porta automaticamente alla fine del ciclo di lavaggio.
-  **FlexiDuo:** Il terzo cestello portaposate FlexiDuo è composto da due inserti distinti, removibili e diversamente posizionabili che garantiscono una maggiore flessibilità e comodità di carico.
-  Il livello di Silenziosità è ottenuto grazie ad un eccellente isolamento e speciali dispositivi, studiati appositamente per attutire il suono generato durante il funzionamento della lavastoviglie. In gamma sono presenti modelli con vari livelli di silenziosità.
-  **Auto 45°- 65°:** Il programma Auto 45°-65° è pensato per stoviglie normalmente sporche. Grazie all'azione automatica del sensore Aquatest, ottimizza i principali parametri di lavaggio quali tempo, temperatura e carico di acqua.
-  **Eco:** Il programma Eco è adatto per lavare stoviglie normalmente sporche. Utilizzando il programma Eco sono garantite le migliori prestazioni in termini di efficienza energetica.
-  **Ammollo:** Il programma Ammollo è pensato per prelavare a freddo le pentole e le stoviglie, in attesa di un ulteriore e più approfondito lavaggio.
-  **Ultraclean:** Il programma Ultraclean, terminando con un risciacquo antibatterico a 70°C, assicura un'azione battericida aggiuntiva e una profonda pulizia delle stoviglie.
-  Per migliorare l'asciugatura dei piatti senza lasciare aloni.
-  **Delay timer:** Opzione per posticipare la partenza del programma desiderato fino a 24h per programmare il funzionamento della lavastoviglie nella fascia oraria desiderata.
-  **EasyGlide:** Il sistema EasyGlide, presente sul cestello superiore, ne migliora lo scorrimento, rendendo più semplici le operazioni di estrazione.
-  **FlexiZone 1/2:** L'opzione FlexiZone 1/2 è adatta per lavare poche stoviglie, distribuite in entrambi i cestelli. Inoltre, consente un risparmio di energia, acqua e tempo con la totale flessibilità di carico.
-  **Sistema di lavaggio Planetarium:** Il sistema di lavaggio Planetarium, con alte rotazioni per minuto, garantisce la completa copertura della vasca, grazie alla rotazione simultanea di base ed irruttori, ed ottimi risultati di lavaggio.
-  **Calici:** Il programma Calici è dedicato alle stoviglie più delicate come bicchieri e porcellane.
-  **Mix:** Il programma Mix è indicato per stoviglie miste e pentole di uso quotidiano, senza particolari incrostazioni.
-  **Express 27':** Il programma Express 27' è un ciclo di lavaggio rapido, a basse temperature, per stoviglie poco sporche.
-  **FULL EXPRESS 60':** Programma di lavaggio rapido per stoviglie miste e pentole con sporco normale, anche con residui secchi. In 60 minuti le stoviglie vengono lavate ed asciugate.



Programma di lavaggio macchina. Il ciclo deve essere azionato con la macchina vuota, senza stoviglie. Si consiglia di ripetere il programma ogni 2-3 mesi, utilizzando appositi detergenti per lavastoviglie.



**Acquastop Totale:** Il dispositivo Acquastop Totale esclude la possibilità di allagamenti mediante un microinterruttore posto sotto la vasca che blocca istantaneamente l'ingresso dell'acqua nella macchina. Un'ulteriore sicurezza è garantita da una valvola posta sul tubo di carico che ne rileva eventuali perdite.



**SILENT:** Programma di lavaggio indicato per il lavaggio di stoviglie normalmente sporche, anche con residui secchi. Garantisce la massima riduzione della rumorosità.



**HYGIENE 99,9%:** Programma di lavaggio ad alta temperatura. Il risciacquo a 75° garantisce l'eliminazione del 99,9% di germi e batteri.



13 coperti: Numero di coperti.



**Watersave:** E' un sistema di gestione dell'acqua che, garantendo i migliori risultati di lavaggio e i minori consumi di energia, consente di lavare un pieno carico con solo 9 litri di acqua.



**SPECIAL:** L'opzione selezionata insieme ad un qualsiasi programma di lavaggio permette di attivare una serie di programmi aggiuntivi. Dopo avere selezi



Il lavoro volto al miglioramento continuo ha permesso la creazione del motore Inverter di seconda generazione 2.0 caratterizzato da una maggior efficienza e durabilità nel tempo che permette il raggiungimento di altissime prestazioni con un abbassamento dei consumi energetici e dei livelli di rumorosità.

---

## Benefit

---

### Terzo cesto FlexiDuo

Il terzo cesto flessibile offre spazio aggiuntivo, adattandosi al carico per accogliere diversi tipi di stoviglie, garantendo un'organizzazione ottimale ed efficiente

Il terzo cesto FlexiDuo è composto da due sezioni separate che possono essere gestite in maniera indipendente l'una dall'altra, sovrapposte e/o rimosse offrendo flessibilità di carico per ogni esigenza. A seconda della disposizione, consente il posizionamento di tazze, bicchieri alti, utensili ingombranti e pentole nel cesto superiore.

### Sistema di lavaggio Planetario

Copertura di lavaggio totale e profonda grazie al movimento avanzato del braccio irroratore, un'innovazione brevettata da Smeg

Il sistema di lavaggio Planetario brevettato da Smeg garantisce una pulizia impeccabile. Con un doppio movimento simultaneo dell'irroratore e 65 rotazioni al minuto, raggiunge ogni angolo per risultati straordinari. Piatti, bicchieri e utensili saranno perfettamente puliti in un attimo. Un sistema intelligente dove efficienza e stile si incontrano, offrendo risultati brillanti senza sforzo.

### DryAssist+

Il sistema di apertura automatica della porta a fine ciclo Dry Assist+ garantisce un'asciugatura rapida e a basso impatto energetico