

LVS342CQSX



Famille	Lave-vaisselle
Largeur commerciale	60 cm
Hauteur commerciale	85 cm
Type d'installation	Pose-libre
Nombre de paniers	3, Flexi
Moteur	Inverter 2.0
Code EAN	8017709334116



Programmes



Nombre de programmes	8	ECO	Oui
Températures de lavage	50, 60, 65, 70 °C	Mixte	Oui
Trempage	Oui	Intensif 60°	Oui
Programme 1 heure	Oui	Auto 50° - 60°	Oui
Express 50°	Oui		

Options



Option départ différé	Jusqu'à 24 heures, avec trempage automatique	Option Verres	Oui
Option Extrême	Oui	Option Hygiène	Oui

Paniers

Couleur des paniers	Gris	Panier supérieur réglable en hauteur	sur 2 niveaux (4 cm)
Couleur des supports des paniers	Gris	Dimensions maximales des plats à charger sur le panier supérieur	19,0 cm
Poignée	Panier supérieur et inférieur	Panier inférieur	Avec 2 supports pliables
Panier supérieur	Avec support abattable	Dimensions maximales des plats à charger sur le panier inférieur	27,0 cm
Support pour verres	Oui	Couleur des supports internes	Gris

Technologie



Largeur du produit	598 mm	Système de sécurité dégâts des eaux	Stop-Aqua total
Profondeur du produit	600 mm	Alimentation d'eau	Simple; eau froide/chaude Max 60°C - économie d'énergie avec eau chaude jusqu'à 35%
Type d'afficheur	LED (externe)	Dureté maximale de l'eau	90°FH; 50°dH
Hauteur du produit	848 mm	Système de séchage	Séchage naturel par condensation, avec système d'ouverture automatique de la porte Dry Assist en fin de cycle
Commandes	Électronique	Matériau de la cuve	Inox
Afficheur	Programmation départ différé, Indication durée du programme, Indication temps résiduel	Filtre	Inox
Pictogrammes des programmes	Symboles	Élément chauffant hors cuve	Oui
Voyant de sel	Témoin	Charnières	Charnières équilibrées à pivot fixe
Voyant de liquide de rinçage	Témoin	Pieds réglables	Pour simple mise à niveau
Indicateur de déroulement programme	Oui	Paniers supplémentaires	Oui
Indicateur de fin de cycle	Afficheur, avec signal sonore	Panneau arrière	Oui, avec un contrepoids couvert
Système de lavage	Orbital	Profondeur du lave-vaisselle porte ouverte (mm)	1168
Douchette d'aspersion	Simple	Top amovible	Oui
Adoucisseur d'eau	Avec réglage électronique	Top	En plastique
Capteur optique Aquatest	Oui		

Performance / Etiquette énergétique - Reg. 2019



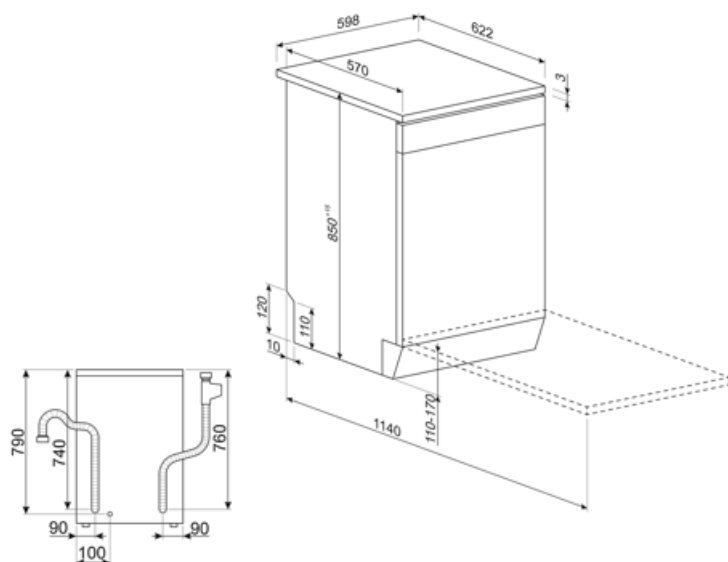
Classe énergétique (Cycle de lavage)	C	Durée du programme	4:00 h:min
Consommation d'énergie [pour 100 cycles, sur la base du programme Eco]	75 kWh	Niveau sonore	44 dB(A) re 1 pW
Capacité certifiée (couverts)	14	Classe d'émissions acoustiques dans l'air	B
Consommation d'eau [par cycle]	10,5 litres	Indice d'efficacité énergétique (EEI) (cycle de lavage)	43,9

Raccordement électrique

Type de prise	(F;E) Schuko	Fréquence	50 Hz
----------------------	--------------	------------------	-------

Puissance nominale (W) 1950 W
Intensité 10 A
Tension 220-240 V


Type de connexion Monophasé
Longueur du câble d'alimentation 150 cm



Accessoires Compatibles

KITINC

Une barre d'acier fixée sur le dessus bloquera le lave-vaisselle en haut.



















KITPLV2

kit d'extension pour lave-vaisselle et lave-linge : longueur 2 m.



Symbols glossary

 <p>Aquatest : Le capteur Aquatest est un capteur optique qui mesure le degré de transparence de l'eau à la fin de la phase initiale de trempage. Sur la base des valeurs mesurées, le capteur règle le programme le plus approprié, pour utiliser uniquement la quantité d'eau nécessaire, tout en garantissant la meilleure efficacité de lavage.</p>	 <p>Départ différé : Avec l'option Départ différé il est possible de retarder jusqu'à 24 heures le démarrage du programme souhaité afin de programmer le fonctionnement du lave-vaisselle dans la période souhaitée (par ex. la nuit). Lorsque la porte est fermée, le lave-vaisselle effectue un trempage à l'issue duquel le "retard de programme" réglé est activé.</p>
 <p>Afficheur LED : Pour optimiser les performances et simplifier au maximum l'utilisation de l'appareil, certaines machines à laver et certains réfrigérateurs sont équipés d'un afficheur LED qui permet de visualiser l'état de fonctionnement du produit.</p>	 <p>Le niveau sonore silencieux est atteint grâce à une excellente isolation et à des dispositifs spéciaux, conçus spécifiquement pour absorber le bruit généré pendant le fonctionnement du lave-vaisselle. Dans la gamme il y a des modèles avec différents niveaux sonores.</p>
 <p>Système Orbital : Ce système est constitué d'un double bras qui, grâce aux rotations superposées et simultanées, permet d'atteindre tout l'espace interne de manière uniforme.</p>	 <p>Eco : Le programme Eco est adapté au lavage de la vaisselle normalement sale. L'utilisation du programme Eco vous garantit les meilleures performances en termes de l'efficacité énergétique.</p>
 <p>Normal : Le programme Normal est adapté à vaisselle et aux casseroles d'usage quotidien, sans encrassement particulier.</p>	 <p>Trempage : Le programme de trempage est conçu pour prélever les casseroles et les poêles à froid, en attendant un lavage plus poussé.</p>
 <p>14 couverts : La gamme Smeg comprend des lave-vaisselle d'une capacité de 7, 10, 12, 13, 14 et 15 couverts selon le modèle.</p>	 <p>Système Stop Aqua total : Le dispositif prévient les dégâts des eaux grâce à un micro-interrupteur placé sous la cuve, qui bloque instantanément l'entrée de l'eau dans la machine. Une sécurité supplémentaire est garantie par une électrovanne intégrée dans le tuyau d'alimentation coupant l'eau au robinet.</p>
 <p>Watersave : C'est un système de gestion de l'eau qui, en garantissant les meilleurs résultats de lavage et la consommation d'énergie la plus faible, vous permet de laver une pleine charge avec seulement 10,5 litres d'eau.</p>	 <p>Programme Express 50 min</p>
 <p>Programme 1 heure : pour les charges mixtes normalement sales comme la vaisselle et les casseroles, même avec des résidus séchés. La vaisselle est lavée et séchée en 60 minutes.</p>	 <p>Cycle de lavage pour les charges mixtes normalement sales, telles que la vaisselle et les casseroles, même avec des résidus séchés. Lorsque ce programme est sélectionné, le lave-vaisselle reconnaît le type de saleté et ajuste automatiquement les paramètres de lavage en conséquence.</p>
 <p>Cette option permet d'apporter un soin particulier à une charge délicate. Elle empêche les changements rapides de la température de lavage du programme sélectionné.</p>	 <p>Programme Intensif adapté pour le lavage et le séchage d'objets très sales avec des résidus incrustés.</p>



Option qui améliore les résultats de lavage du programme sélectionné. Elle augmente la température et la durée du lavage.



Option qui donne de meilleurs résultats de nettoyage en maintenant la température entre 65 et 70°C pendant au moins 10 minutes lors de la dernière phase de rinçage.



Classe énergétique C



Le travail visant à l'amélioration continue a permis la création de la deuxième génération du moteur Inverter 2.0, caractérisé par une plus grande efficacité et durabilité dans le temps, ce qui permet des performances très élevées et une consommation d'énergie et un niveau sonore réduits.



Benefit (TT)

Orbital Wash System

Even water distribution, deep cleaning and low noise thanks to the dual rotating spray arms

Orbital washing system, which, thanks to its double arm, its 7 water exit points and thanks to overlapping and simultaneous rotations and 40 rotations per minute, allows ample coverage of the tank area, thus guaranteeing optimal results in any basket-loading configuration.