

# LZ116A2

Matériau de l'évier	Granit
Type	Evier en granit
Nombre de cuves	2
Egouttoir	Réversible
Code EAN	8017709251666



## Esthétique



Esthétique	Universel	Logo	Appliqué / gravé sur trop plein
Série	Rigae	Autres couleurs disponibles	Blanc, Crème, Avoine, Cuivre, Ciment
Couleur	Noir	Troué / Prépercé	Prépercé
Type d'encastrement	Standard		

	Type de cuve de droite	Dimensions de la cuve en mm (L x P x H)	Profondeur de la cuve (mm)	Rayon des coins de la cuve (mm)	Trop-plein de la cuve	Position trou d'évacuation de la cuve	Dimensions du trou d'évacuation de la cuve
Cuve Droite	Traditionnelle	330 x 420 x 210	210	80	Oui, traditionnel	Sur le côté de la cuve	3.5" - 90 mm
Cuve Gauche	Traditionnelle	330 x 420 x 210	210	80		Sur le côté de la cuve	3.5" - 90 mm

## Technologie



### Caractéristiques du matériau composite

Bonde, Joint pré-monté, Siphon avec branchement lave-vaisselle, Siphon gain place avec branchement lave-vaisselle, Crochets de fixation, Joints, Résistant aux UV

Trou d'encastrement mitigeur/ prépercé	2
Diamètre trou mitigeur	35 mm
Largeur de la séparation	38 mm
Inclinaison de l'égouttoir	2 °
Nombre de crochets	12



---

## Not included accessories

---



### **KITDSQ**

Doseur de savon chromé avec commande carrée 40 x 40 mm



### **KITFD075**

Broyeur à déchets 0,75 HP Moteur : 1/2 CV Convient à tous les éviers avec sortie des déchets de 3 1/2"



### **KITFD050**












Broyeur à déchets 0,5 HP Moteur : 1/2 CV Convient à tous les éviers avec sortie des déchets de 3 1/2"



### **KITFD100**

Broyeur à déchets 1 HP Moteur : 1/2 CV Convient à tous les éviers avec sortie des déchets de 3 1/2"

## Symbols glossary

	Dimensions du meuble sous évier : Dimensions du meuble sous évier requises pour l'installation de l'évier.		Indique la profondeur de la cuve.
	Standard : mode d'installation, qui peut être facilement combiné avec n'importe quel type de cuisine.		Antibactérien
	Anti-griffe		Résistance aux chocs thermiques
	Résistance aux températures élevées		Résistance aux impacts
	Facile à nettoyer		Grâce au double trou d'encastrement pour mitigeur, la plupart de nos éviers sont facilement réversibles, ce qui vous donne la possibilité de réaliser tout type de composition de cuisine.
	Protection UV, ne se décolore pas avec le temps.		

## Benefit (TT)

---

### **Two bowls**

Two bowls for greater versatility and dual functionality

### **Drainer**

The drawer allows dishes, cutlery and kitchen utensils to be placed directly on the sink after washing: excess water can drain into the sink, allowing for natural drying

### **Double tap hole**

The sink is easily reversible, making it possible to create any type of kitchen composition

### **Tap hole possibility**

Possibility of having the tap hole for direct installation of the tap on the sink, for a larger and neater surface area