

MOE25B

Anvendbar volum

25 l



Produktgruppe

Mikrobølgeovn

Kategori

Frittstående

Energitilførsel

Elektrisk

Matlagingsmetode

Mikrobølgeovn med grill

Ovnskontroller

Elektronisk



Kontroller

Display

1 LED

Type anordninger for innstilling av kontroller

Kontroller/trykknapper

Åpning

Håndtak

Antall kontroller

1

Kontroll brytere

Standard med knurlings

Farge på kontroller

Forkrommet

Farge på knapper

Cromato

Funksjoner



Tidsur

Elektronisk

Tidsinnstillingsalternativer

Tilberedning med forsinket start og slutt

Lydsignal for

Ja

tilberedningsslutt

Kontroller med barnelås

Ja

Tekniske egenskaper



Materiale ovnsrom

Keramisk emalje

Antall lamper

1

Type lampe

LED

Roterende tallerken

Ja

Mål roterende tallerken

31.5 cm

Lampe tennes når dør åpnes

Ja

Type grill

Varmeelement

Grill - effekt

1000 W

Dør åpning type

Side åpning

Antall glass i ovnsdøren

1

Sikkerhetstermostat

Ja

Kjølesystem

Tangential

Verneskjerm for

Ja

mikrobølgeovn

Mikrobølgeovn stopper

Ja

når dør åpnes

Nettomål for ovnsrom (H x B x D)

180x330x328 mm

Mikrobølgeeffekt

900 W

Standardtilbehør

Rist 1

Pizza tallerken

1

Elektrisk tilkobling

Støpseltype

(F;E) Schuko

Spennning (V)

240 V

Elektrisk
tilkoblingseffekt (W)

1500 W

Frekvens (Hz)

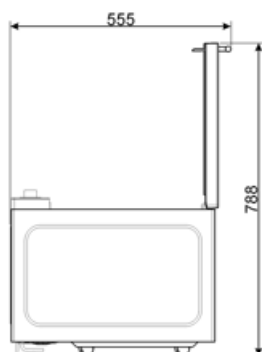
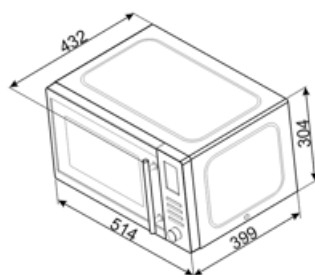
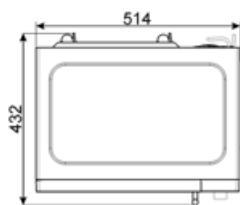
50 Hz

Strøm (A)











6,25 A

Lengde på kabel

100 cm



Symbols glossary

- | | | | |
|--|--|---|---|
|  | Barnesikring: Noen modeller er utstyrt med en innretning som låser programmet/syklusen slik at den ikke kan endres ved uhell. |  | Mikrobølgeenergi korter ned tilberedningstiden betraktelig og fører til energibesparelse. |
|  | Tidsstyrt tining: Manuell tinefunksjon. Når den innstilte tiden løper ut vil funksjonen stanse. |  | Vektstyrt tining: Automatisk tinefunksjon. Man kan velge type mat som skal tines fra flere kategorier (KJØTT - FISK - BRØD - DESSERT). Når man taster inn matens vekt vil ovnen automatisk velge den tiden som er best egnet for den aktuelle tiningen. |
|  | Grill: Svært intens varme kommer kun ovenfra fra et dobbelt varmeelement. Viften er ikke aktiv. Gir ypperlige grill- og gratineringsresultater. Brukes ved endt steking for å gi et en jevn bruking av retten. |  | Mikrobølger: Ved å penetrere rett inn i kjøttet vil mikrobølger tilberede maten svært fort og med betydelig energisparing. Egnet for steking uten fett, men også til tining og varming av mat uten å endre den opprinnelige utseende og aroma. Mikrobølgefunksjonen kan også kombineres med konvensjonelle funksjoner med alle de resulterende fordeler. Ideell for alle typer mat. |
|  | Mikrobølge + grillelement: Bruk av grill resulterer i perfekt brunning utvendig. Mikrobølgene gjør det mulig å steke maten innvendig på kort tid. |  | Pizza-mikrobølge: Denne funksjonen steker pizza ytterligere takket være mikrobølger. For å få optimale resultater må funksjonen brukes sammen med Chef-platen |
|  | Sidelys: To motstående sidelys øker sikten på innsiden av ovnen. |  | Kapasiteten angir mengden anvendbar plass i ovnen oppgitt i liter. |

Benefit (TT)

Electronic control

Timely temperature management and heat uniformity

Automatic programmes

Preset programmes to simplify use and improve efficiency

Child control lock

Thanks to the child safety lock, the microwave provides peace of mind for parents while improving overall safety in the home environment

Pizza function

Preset mode for optimal baking or heating of pizza