

MTE40



התקנה

קטגוריה

סוג קירור

הפשרה

סוג צירים

מיקום צירים

דלת הפיכה

קוד EAN

נפרד

דלת אחת

Thermo-Electric

אוטומטית

סטנדרטי

ימני

כן

8017709312541



אסתטיקה

צבע

חומר

ידית

צבע לוגו

חומר דופן

צבע דפנות

Logo

שחור

Plastic

משולב

כרום

פלדה

שחור

Silk screen

מאפייני תא מקרר



מספר מדפים מתכווננים

סוג מדפים מתכווננים

תאורה פנימית במקרר

(סוג תאורה פנימית) (מקרר)

2

זכוכית

כן

LED

דלת פנימית של מקרר

מספר מדפי דלת מתכווננים

מספר מדפי בקבוקים

1

1

מאפיינים טכניים אחרים

סוג גז קרר

R600a

(כמות קרר) (גרם)

25 g

תווית חשמל / ביצועים

פליטות רעש נישא באוויר 21 dB(A) re 1 pW

תווית חשמל / ביצועים – שנת 2019



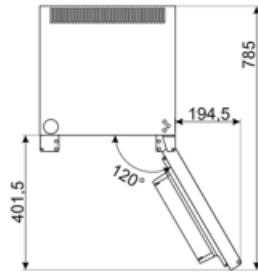
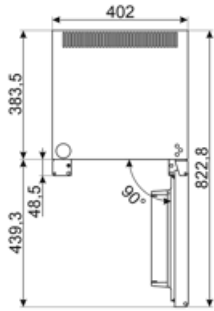
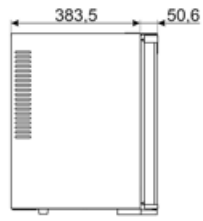
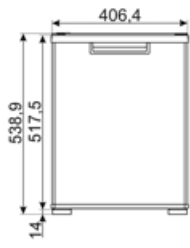
Annual energy consumption	161 kWh/a
Energy efficiency class	G
Airborne acoustical noise emission class	A
Total net volume	32 l
Sum of the volumes of the chill compartment(s) and the unfrozen compartment(s)	32 l
Total gross volume	40 l
Climate class	N
EEl	205 %

חיבור חשמלי

תקע	(F;E) Schuko
דירוג חיבור חשמלי	65 W
(מתח (וולט	230 V
תדר (Hz)	50/60 Hz
אורך כבל חשמל	150 cm

מידע לוגיסטי

רוחב	406 mm
עומק ללא ידית	433 mm
גובה	539 mm
רוחב המוצר עם פתיחה מרבית של הדלתות	600 mm
עומק מוצר עם דלתות שנפתחות ב-90° מעלות	823 mm



Symbols glossary



מערכת ההפשרה האוטומטית פועלת על ידי הפשרה אוטומטית במרווחים קבועים ומבטלת את הצורך בהפשרה.



פנימית: דרך חסכונית יותר בחשמל LED תאורת ומאריכת ימים יותר להאיר את פנים המכונה.



G קטגוריית יעילות אנרגטית